



GOBIERNO DEL ESTADO  
DE BAJA CALIFORNIA

# Tribunal de lo Contencioso Administrativo del Estado de Baja California

Mexicali, Baja California a 13 de abril de 2016.

Oficio No. PU026/2016

**DIP. RODOLFO OLIMPO HERNANDEZ BOJORQUEZ**  
PRESIDENTE DE LA XXI LEGISLATURA  
CONSTITUCIONAL DEL ESTADO.  
PRESENTE:

Por este conducto remito a Usted el Programa Operativo Anual y el Sistema de Evaluación del Desempeño del Tribunal de lo Contencioso Administrativo del Estado correspondiente al ejercicio de 2016, ajustado conforme al Presupuesto de Egresos autorizado a este Órgano Jurisdiccional y autorizado por el Pleno.

El programa Operativo Anual consta de cuatro Programas con actividades Institucionales y Proyectos Estratégicos como se relacionan a continuación:

## Programa 01 Impartición de Justicia Administrativa

### Actividades Institucionales

- 1) Primera Instancia Jurisdiccional
- 2) Segunda Instancia Jurisdiccional
- 3) Administración del Tribunal

### Proyectos Estratégicos

- 1) Sistematización de Criterios del Tribunal

## Programa 02 Divulgación y Transparencia

### Actividades Institucionales

- 1) Comunicación Institucional

## Programa 03 Administración Institucional

### Actividades Institucionales

- 1) Gestión Administrativa



GOBIERNO DEL ESTADO  
DE BAJA CALIFORNIA

# Tribunal de lo Contencioso Administrativo del Estado de Baja California

Programa 04 Profesionalización y Desarrollo Institucional

## Actividades Institucionales

- 1) Capacitación del Personal
- 2) Calidad del Servicio del Tribunal


El Sistema de Evaluación del desempeño de este Órgano Jurisdiccional se encuentra integrado por 12 Indicadores de Gestión , que se relacionan a continuación:

- 1) Cobertura del dictado de sentencias del Pleno de la ponencia 1 Magistrado Alberto Loaiza Martínez.
- 2) Cobertura del dictado de sentencias del Pleno de la ponencia 2 Magistrada Martha Irene Soleno Escobar.
- 3) Cobertura del dictado de sentencias del Pleno de la ponencia 3 Magistrado Carlos Rodolfo Montero Vázquez.
- 4) Cobertura del dictado de sentencias de la Primera Sala en Mexicali.
- 5) Cobertura del dictado de sentencias de la Segunda Sala en Tijuana
- 6) Cobertura del dictado de sentencias de la Tercera Sala en Ensenada
- 7) Efectividades de las sentencias de Salas dictadas (revocadas por el Pleno)
- 8) Efectividad de las sentencias de Pleno (confirmadas por los Tribunales Federales).
- 9) Atención de Solicitudes de Acceso a Información Pública.
- 10) Índice de Eficiencia Programática Presupuestal
- 11) Porcentaje de Juicios Promovidos por Genero
- 12) Cobertura de Servidores Públicos con Acciones de Capacitación.

Sin otro particular por el momento, aprovecho la ocasión para enviarle un cordial saludo.

Atentamente,

**LIC. ALBERTO LOAIZA MARTINEZ**  
MAGISTRADO PRESIDENTE



TRIBUNAL DE LO CONTENCIOSO  
ADMINISTRATIVO DEL ESTADO  
DE BAJA CALIFORNIA

**TRIBUNAL DE LO CONTENCIOSO ADMINISTRATIVO DEL ESTADO**

NFIP01

Programa Operativo Anual 2016

DESCRIPCIÓN DEL PROGRAMA

RAMO:	26	ORGANISMOS AUTONOMOS		
PROGRAMA:	01	IMPARTICION DE JUSTICIA ADMINISTRATIVA		
RESPONSABLE:	LIC. ALBERTO LOAIZA MARTINEZ			
UNIDAD RESPONSABLE DEL PROGRAMA:	002	PRESIDENCIA DEL TRIBUNAL		
FIN DEL PROGRAMA:		PROPÓSITO DEL PROGRAMA		PONDERACION
JUSTICIA ADMINISTRATIVA IMPARTIDA DE MANERA PRONTA, COMPLETA E IMPARCIAL		CALIDAD DEL SERVICIO DEL TRIBUNAL		3
INDICADORES DE LOS PROGRAMAS		METAS DE LOS INDICADORES		
INDICADOR		META 2015	UNIDAD DE MEDIDA	PERIODICIDAD
1	COBERTURA DEL DICTADO DE SENTENCIAS DE PLENO EN LA PONENCIA 1 MAGISTRADO ALBERTO LOAIZA MARTINEZ.	75%	PORCENTAJE DE SENTENCIAS	TRIMESTRAL
2	COBERTURA DEL DICTADO DE SENTENCIAS DE PLENO EN LA PONENCIA 2 MAGISTRADA MARTHA IRENE SOLENO ESCOBAR.	75%	PORCENTAJE DE SENTENCIAS	TRIMESTRAL
3	COBERTURA DEL DICTADO DE SENTENCIAS DE PLENO EN LA PONENCIA 3 MAGISTRADO CARLOS RODOLFO MONTERO VAZQUEZ.	75%	PORCENTAJE DE SENTENCIAS	TRIMESTRAL
4	COBERTURA DEL DICTADO DE SENTENCIAS DE LA PRIMERA SALA EN MEXICALI	70%	PORCENTAJE DE SENTENCIAS	TRIMESTRAL
5	COBERTURA DEL DICTADO DE SENTENCIAS DE LA SEGUNDA SALA EN TIJUANA	70%	PORCENTAJE DE SENTENCIAS	TRIMESTRAL
6	COBERTURA DEL DICTADO DE SENTENCIAS DE LA TERCERA SALA EN ENSENADA	70%	PORCENTAJE DE SENTENCIAS	TRIMESTRAL
7	EFFECTIVIDAD DE LAS SENTENCIAS DE SALA DICTADAS (REVOCADAS POR EL PLENO)	75%	PORCENTAJE DE SENTENCIAS	TRIMESTRAL
8	EFFECTIVIDAD DE LAS SENTENCIAS DE PLENO (CONFIRMADAS POR LOS TRIBUNALES FEDERALES)	75%	PORCENTAJE DE SENTENCIAS	TRIMESTRAL

**LIC. ALBERTO LOAIZA MARTINEZ**

RESPONSABLE DEL PROGRAMA

TRIBUNAL DE LO CONTENCIOSO ADMINISTRATIVO DEL ESTADO DE BAJA CALIFORNIA

**TRIBUNAL DE LO CONTENCIOSO ADMINISTRATIVO DEL ESTADO**

NFP01

Programa Operativo Anual 2016

**DESCRIPCION DE METAS (ACTIVIDADES INSTITUCIONALES)**

Ramo:	26 ORGANISMOS AUTONOMOS
Programa:	01 IMPARTICIÓN DE JUSTICIA ADMINISTRATIVA
Actividad Institucional:	01 PRIMERA INSTANCIA JURISDICCIONAL
	101 UNIDAD RESPONSABLE: PRIMERA SALA (MEXICALI), SEGUNDA SALA (TIJUANA) Y TERCERA SALA (ENSENADA)
	201
	301
Eje del PDI:	1 IMPARTICIÓN DE JUSTICIA ADMINISTRATIVA PRONTA, COMPLETA E IMPARCIAL

Descripción de la meta	ESTRATEGIA POI	Localidad	Unidad de medida pbr	Cantidad anual	Población beneficiada			Calendarización Trimestral				Ponderación	Recursos asignados
					Personas físicas		personas	PRIMER TRIMESTRE	SEGUNDO TRIMESTRE	TERCER TRIMESTRE	CUARTO TRIMESTRE		
					hombre	mujer	morales	ENERO-MARZO	ABRIL-JUNIO	JULIO-SEPTIEMBRE	OCTUBRE-DICIEMBRE		
TRAMITAR Y RESOLVER LA PRIMERA INSTANCIA DE LOS JUICIOS PROMOVIDOS EN LA PRIMERA SALA, EN FORMA EFICIENTE Y EN LOS TIEMPOS LEGALES O RAZONABLES.	1.1.1 1.4.1 1.6.1	MEXICALI	DEMANDAS	330	58%	40%	2%	75	90	90	75	3	21,656,589.77
TRAMITAR Y RESOLVER LA PRIMERA INSTANCIA DE LOS JUICIOS PROMOVIDOS EN LA SEGUNDA SALA, EN FORMA EFICIENTE Y EN LOS TIEMPOS LEGALES O RAZONABLES.	1.1.1 1.4.1 1.6.1	TIJUANA	DEMANDAS	1000	58%	40%	2%	250	250	250	250	3	
TRAMITAR Y RESOLVER LA PRIMERA INSTANCIA DE LOS JUICIOS PROMOVIDOS EN LA TERCERA SALA, EN FORMA EFICIENTE Y EN LOS TIEMPOS LEGALES O RAZONABLES.	1.1.1 1.4.1 1.6.1	ENSENADA	DEMANDAS	225	58%	40%	2%	80	55	50	40	3	

RESPONSABLES DE LA ACTIVIDAD INSTITUCIONAL

LIC. CARLOS R. MONTERO VAZQUEZ

LIC. FLORA ARGÜLES ROBERT

LIC. ROBERTO A. VIDRIO RODRIGUEZ



TRIBUNAL DE LO CONTENCIOSO ADMINISTRATIVO DEL ESTADO DE BAJA CALIFORNIA



**TRIBUNAL DE LO CONTENCIOSO ADMINISTRATIVO DEL ESTADO**  
**EJERCICIO 2016**  
**DEFINICIÓN DE ACCIONES (ACTIVIDADES INSTITUCIONALES)**

**NFR01**

Ramo:	26	ORGANISMOS AUTONOMOS
Programa:	01	IMPARTICIÓN DE JUSTICIA ADMINISTRATIVA
Actividad Institucional:	01	PRIMERA INSTANCIA JURISDICCIONAL.

**Meta:** TRAMITAR Y RESOLVER LA PRIMERA INSTANCIA DE LOS JUICIOS PROMOVIDOS EN LAS SALAS, EN FORMA EFICIENTE Y EN LOS TIEMPOS LEGALES O RAZONABLES.

ACCIONES PARA CUMPLIMIENTO DE LA META	UNIDAD DE MEDIDA	CANTIDAD ANUAL DE LA ACCIÓN	POBLACION BENEFICIADA			U. Ejec. de la acción	CALENDARIZACIÓN DE LA ACCIÓN			
			Personas fisicas		personas		ENERO-MARZO	ABRIL-JUNIO	JULIO-SEPTIEMBRE	OCTUBRE-DICIEMBRE
			hombre	mujer	morales					
1) TRAMITAR LOS JUICIOS PROMOVIDOS POR LAS PARTES. (PRIMERA SALA)	ACUERDOS	6500				101	1625	1625	1625	1625
2) TRAMITAR LOS JUICIOS PROMOVIDOS POR LAS PARTES.(SEGUNDA SALA)	ACUERDOS	10000				201	2500	2500	2500	2500
3) TRAMITAR LOS JUICIOS PROMOVIDOS POR LAS PARTES.(TERCERA SALA)	ACUERDOS	2925				301	750	850	650	675
4) DESAHOGAR AUDIENCIAS. (PRIMERA SALA)	AUDIENCIAS	800				101	200	200	200	200
5) DESAHOGAR AUDIENCIAS. (SEGUNDA SALA)	AUDIENCIAS	1900				201	475	475	475	475
6) DESAHOGAR AUDIENCIAS. (TERCERA SALA)	AUDIENCIAS	348				301	90	95	80	83
7) RESOLVER LOS RECURSOS DE QUEJA, RECLAMACION E INCIDENTES DIVERSOS.(PRIMERA SALA)	INTERLOCUTORIAS	50				101	10	15	15	10
8) RESOLVER LOS RECURSOS DE QUEJA, RECLAMACION E INCIDENTES DIVERSOS. (SEGUNDA SALA)	INTERLOCUTORIAS	300				201	75	75	75	75
9) RESOLVER LOS RECURSOS DE QUEJA, RECLAMACION E INCIDENTES DIVERSOS. (TERCERA SALA)	INTERLOCUTORIAS	21				301	5	6	5	5
10) RESOLVER LOS JUICIOS. (PRIMERA SALA)	SENTENCIAS RESOLUCIONES	250				101	60	65	65	60
11) RESOLVER LOS JUICIOS. (SEGUNDA SALA)	SENTENCIAS RESOLUCIONES	420				201	105	105	105	105
12) RESOLVER LOS JUICIOS. (TERCERA SALA)	SENTENCIAS RESOLUCIONES	333				301	85	95	73	80
13) EFECTUAR LAS NOTIFICACIONES QUE SE ORDENEN. (PRIMERA SALA)	NOTIFICACIONES	14000				101	3500	3500	3500	3500
14) EFECTUAR LAS NOTIFICACIONES QUE SE ORDENEN.(SEGUNDA SALA)	NOTIFICACIONES	12000				201	3000	3000	3000	3000
15) EFECTUAR LAS NOTIFICACIONES QUE SE ORDENEN. (TERCERA SALA)	NOTIFICACIONES	3270				301	870	900	800	
16) CAPTURAR EN EL SISTEMA DE CONTROL DE EXPEDIENTES DEL TRIBUNAL LA LABOR JURISDICCIONAL DE LA PRIMERA SALA	REPORTE	4				101	1	1	1	
17) CAPTURAR EN EL SISTEMA DE CONTROL DE EXPEDIENTES DEL TRIBUNAL LA LABOR JURISDICCIONAL DE LA SEGUNDA SALA	REPORTE	4				201	1	1	1	
18) CAPTURAR EN EL SISTEMA DE CONTROL DE EXPEDIENTES DEL TRIBUNAL LA LABOR JURISDICCIONAL DE LA TERCERA SALA	REPORTE	4				301	1	1	1	



TRIBUNAL DE LO CONTENCIOSO  
 ADMINISTRATIVO DEL ESTADO  
 DE BAJA CALIFORNIA

**PRIMERA INSTANCIA JURISDICCIONAL**

**PROGRAMACION MENSUAL DEL REQUERIMIENTO**

COSTEO	REQUERIMIENTO	PROGRAMACION MENSUAL DEL REQUERIMIENTO												TOTAL
		ENERO	FEBRERO	MARZO	ABRIL	MAYO	JUNIO	JULIO	AGOSTO	SEPTIEMBRE	OCTUBRE	NOVIEMBRE	DICIEMBRE	
<b>11000</b>	<b>REMUNERACIONES AL PERSONAL DE CARÁCTER PERMANENTE</b>													
11101	DIETAS Y RETRIBUCIONES	98,604.04	124,587.28	186,214.84	124,587.28	124,587.28	185,214.84	157,924.20	123,878.74	147,712.74	123,878.74	123,878.74	450,817.06	1,971,885.78
11301	SUELDO TABULAR PERSONAL PERMA	257,735.23	333,802.18	504,139.80	336,105.78	336,305.89	336,612.02	336,593.15	336,593.15	504,880.29	336,593.15	336,593.15	432,763.52	4,388,717.31
12201	SUELDO TABULAR PERSONAL EVENT	23,611.90	26,203.45	36,281.70	26,347.43	24,187.80	28,938.98	16,125.20	16,125.20	24,187.80	16,125.20	16,125.20	20,732.40	274,992.25
12301	SERVICIO SOCIAL A ESTUDIANTES Y	0.00	0.00	0.00	0.00	0.00	0.00	0.00	0.00	0.00	0.00	0.00	0.00	0.00
13102	PRIMA DE ANTIGUEDAD	137,760.00	0.00	0.00	0.00	0.00	0.00	0.00	0.00	0.00	0.00	0.00	0.00	137,760.00
13202	PRIMA VACACIONAL	0.00	0.00	0.00	2,762.65	0.00	2,762.65	206,437.50	0.00	0.00	0.00	0.00	206,437.50	418,400.30
13203	GRATIFICACION DE FIN DE AÑO	0.00	0.00	0.00	5,525.50	0.00	5,525.50	0.00	0.00	0.00	0.00	0.00	1,509,308.50	1,520,359.50
13401	COMPENSACIONES	277,755.36	356,146.07	531,565.92	357,009.95	356,329.32	357,826.70	350,860.26	350,860.24	524,826.36	350,860.26	350,860.26	451,245.48	4,616,146.17
14101	APORTACIONES PATRONALES DE SE	53,322.34	67,943.61	106,015.79	68,162.61	78,368.82	68,499.72	71,840.64	66,198.72	99,298.07	66,198.72	66,198.72	131,301.36	943,349.11
14102	APORTACIONES PATRONALES DE FO	36,281.74	46,176.76	74,739.08	46,176.76	63,300.36	48,121.59	56,309.42	48,121.59	72,182.38	48,121.59	48,121.59	128,901.99	716,554.85
14103	APORTACIONES PATRONALES DE AC	3,125.04	3,977.33	6,437.47	3,977.33	5,452.23	4,144.84	4,850.08	4,144.84	6,217.26	4,144.84	4,144.84	11,102.67	61,718.76
14401	SEGURO DE VIDA	1,632.00	1,632.00	1,632.00	1,632.00	1,632.00	1,632.00	1,632.00	1,632.00	1,632.00	1,632.00	1,632.00	1,648.00	19,600.00
15401	CANASTA BASICA	26,886.35	34,218.99	51,328.48	34,218.99	35,868.83	35,929.94	35,929.94	35,929.94	53,894.90	35,929.94	35,929.94	46,195.63	462,261.85
15402	BONO DE TRANSPORTE	14,809.77	18,848.80	28,273.20	18,848.80	19,758.01	19,791.68	19,791.68	19,791.68	29,687.52	19,791.68	19,791.68	25,446.45	254,630.94
15403	PREVISION SOCIAL MULTIPLE	86,834.29	110,516.37	165,774.56	110,516.37	115,844.84	116,042.19	116,042.19	116,042.19	174,063.29	116,042.19	116,042.19	149,197.10	1,492,957.79
15405	BONO POR BUENA DISPOSICION	0.00	0.00	47,148.42	0.00	131,337.08	0.00	0.00	0.00	0.00	0.00	0.00	0.00	178,485.50
15407	OTRAS PRESTACIONES SOCIALES	2,645.43	3,366.91	5,050.36	3,366.91	3,366.91	3,366.91	3,366.91	3,366.91	5,050.36	3,366.91	3,366.91	4,333.88	44,015.28
15501	INSCRIPCION EN CURSOS PARA EL P	0.00	0.00	0.00	0.00	0.00	0.00	0.00	0.00	0.00	0.00	0.00	0.00	0.00
15412	OTRAS PRESTACIONES CONTRACTUA	0.00	3,811.50	0.00	3,811.50	0.00	2,541.00	0.00	0.00	0.00	0.00	0.00	0.00	10,164.00
16101	RESERVA PARA INCREMENTO EN PEP	25,111.51	32,341.25	52,716.77	32,341.25	46,221.86	50,591.71	37,202.96	33,558.41	33,558.41	33,558.41	33,558.41	72,879.44	483,640.38
	<b>SUMA GRUPO 10000 SERVICIOS PERS</b>	<b>1,046,115.00</b>	<b>1,163,572.50</b>	<b>1,797,318.40</b>	<b>1,175,391.10</b>	<b>1,342,561.23</b>	<b>1,267,542.25</b>	<b>1,414,906.12</b>	<b>1,156,243.60</b>	<b>1,677,191.38</b>	<b>1,156,243.62</b>	<b>1,156,243.62</b>	<b>3,642,310.98</b>	<b>17,995,639.77</b>
21101	MATERIALES Y UTILES DE OFICINA	19,832.00	19,832.00	19,832.00	19,832.00	19,832.00	19,832.00	19,832.00	19,832.00	19,832.00	19,832.00	19,832.00	19,848.00	238,000.00
21102	EQUIPOS MENORES DE OFICINA	450.00	500.00	0.00	450.00	500.00	0.00	0.00	0.00	200.00	0.00	0.00	0.00	2,100.00
21201	MATERIALES Y UTILES DE IMPRESIÓN	2,000.00	3,500.00	0.00	0.00	2,000.00	0.00	0.00	2,000.00	0.00	0.00	500.00	0.00	10,000.00
21401	MATERIALES, ÚTILES Y EQ. MENORES	11,666.00	11,666.00	11,666.00	11,666.00	11,666.00	11,666.00	11,666.00	11,666.00	11,666.00	11,666.00	11,666.00	11,674.00	140,000.00
21501	MATERIAL IMPRESO Y DE APOYO INF	0.00	25,000.00	5,000.00	0.00	0.00	0.00	0.00	0.00	0.00	0.00	0.00	0.00	30,000.00
21601	MATERIAL DE LIMPIEZA	1,999.00	1,999.00	1,999.00	1,999.00	1,999.00	1,999.00	1,999.00	1,999.00	1,999.00	1,999.00	1,999.00	2,011.00	24,000.00
22105	AGUA Y HIELO PARA CONSUMO HUMA	1,375.00	1,375.00	1,375.00	1,375.00	1,375.00	1,375.00	1,375.00	1,375.00	1,375.00	1,375.00	1,375.00	1,375.00	16,500.00
22106	ARTÍCULOS DE CAFETERÍA	1,832.00	1,832.00	1,832.00	1,832.00	1,832.00	1,832.00	1,832.00	1,832.00	1,832.00	1,832.00	1,832.00	1,848.00	22,000.00
22301	UTENSILIOS PARA EL SERVICIO DE AL	2,000.00	0.00	0.00	0.00	0.00	0.00	0.00	0.00	0.00	0.00	0.00	0.00	2,000.00
24601	MATERIAL ELECTRICO	9,000.00	2,500.00	2,000.00	0.00	0.00	0.00	0.00	0.00	0.00	0.00	0.00	0.00	13,500.00
25301	MEDICINAS Y PRODUCTOS FARMACÉ	1,500.00	0.00	0.00	0.00	0.00	0.00	0.00	0.00	0.00	0.00	0.00	0.00	1,500.00
26101	COMBUSTIBLES	10,207.00	10,207.00	10,207.00	10,207.00	10,207.00	10,207.00	10,207.00	10,207.00	10,207.00	10,207.00	10,207.00	10,223.00	122,500.00
29201	REFACCIONES Y ACCESORIOS MENO	1,500.00	1,500.00	500.00	500.00	500.00	500.00	0.00	500.00	0.00	0.00	0.00	0.00	5,500.00
29401	REFACCIONES Y ACCESORIOS MENO	1,500.00	500.00	500.00	1,000.00	0.00	0.00	0.00	0.00	0.00	0.00	0.00	0.00	3,500.00
29901	REFACCIONES Y ACCS. MENORES OT	1,000.00	500.00	0.00	0.00	0.00	0.00	0.00	0.00	0.00	0.00	0.00	0.00	1,500.00
	<b>SUMA GRUPO 20000 MATERIALES Y S</b>	<b>65,861.00</b>	<b>80,911.00</b>	<b>54,911.00</b>	<b>48,861.00</b>	<b>49,911.00</b>	<b>47,411.00</b>	<b>46,911.00</b>	<b>49,411.00</b>	<b>47,111.00</b>	<b>46,911.00</b>	<b>47,411.00</b>	<b>46,979.00</b>	<b>632,600.00</b>
31101	SERVICIO DE ENERGÍA ELÉCTRICA	17,849.00	18,499.00	19,499.00	19,499.00	27,499.00	28,499.00	33,499.00	29,499.00	33,499.00	32,499.00	21,499.00	19,161.00	301,000.00
31301	SERVICIO DE AGUA POTABLE	3,650.00	3,650.00	3,650.00	3,650.00	3,650.00	3,650.00	3,650.00	3,650.00	3,650.00	3,650.00	3,650.00	3,650.00	43,800.00
31401	SERVICIO TELEFÓNICO TRADICIONAL	7,666.00	7,666.00	7,666.00	7,666.00	7,666.00	7,666.00	7,666.00	7,666.00	7,666.00	7,666.00	7,666.00	7,674.00	92,000.00
31701	SERVICIO DE ACCESO A INTERNET, R	1,998.00	1,998.00	1,998.00	1,998.00	1,998.00	1,998.00	1,998.00	1,998.00	1,998.00	1,998.00	1,998.00	2,022.00	24,000.00
31801	SERVICIO POSTAL, TELÉGRAFO Y ME	5,499.00	5,499.00	5,499.00	5,499.00	5,499.00	5,499.00	5,499.00	5,499.00	5,499.00	5,499.00	5,499.00	5,511.00	66,000.00
32201	ARRENDAMIENTOS DE EDIFICIOS Y LO	144,752.00	144,752.00	144,752.00	144,752.00	144,752.00	144,752.00	144,752.00	144,752.00	144,752.00	144,752.00	144,252.00	141,253.00	1,730,025.00
32301	ARRENDAMIENTOS DE MOB Y EQ DE	29,545.00	28,523.00	28,523.00	28,523.00	28,523.00	28,523.00	28,523.00	28,523.00	28,523.00	28,523.00	28,523.00	28,525.00	343,300.00



32701	ARRENDAMIENTO DE ACTIVOS INTAN	0.00	0.00	0.00	0.00	0.00	0.00	0.00	0.00	0.00	0.00	0.00	0.00	0.00
32901	OTROS ARRENDAMIENTOS	0.00	0.00	0.00	0.00	0.00	0.00	0.00	0.00	0.00	0.00	0.00	0.00	0.00
33101	SERVICIOS LEGALES Y ASESORÍAS E	0.00	0.00	0.00	0.00	0.00	0.00	0.00	0.00	0.00	0.00	0.00	0.00	0.00
33302	SERVICIOS DE CONSULTORÍA EN TEC	0.00	0.00	0.00	0.00	0.00	0.00	0.00	0.00	0.00	0.00	0.00	0.00	0.00
33401	CAPACITACION	0.00	0.00	0.00	0.00	0.00	0.00	0.00	0.00	0.00	0.00	0.00	0.00	0.00
33601	SERVICIOS DE APOYO ADMINISTRATI	1,000.00	500.00	0.00	0.00	0.00	0.00	0.00	0.00	0.00	0.00	0.00	0.00	1,500.00
33602	SERVICIOS DE IMPRESIÓN	2,000.00	2,000.00	1,000.00	0.00	2,000.00	0.00	0.00	2,000.00	0.00	0.00	0.00	0.00	9,000.00
33604	OTROS SERVICIOS DE APOYO ADMINI	0.00	0.00	0.00	0.00	0.00	0.00	0.00	0.00	0.00	0.00	0.00	0.00	0.00
33801	SERVICIO DE VIGILANCIA Y MONITOR	1,499.00	1,499.00	1,499.00	1,499.00	1,499.00	1,499.00	1,499.00	1,499.00	1,499.00	1,499.00	1,499.00	1,511.00	18,000.00
34101	INTERESES, COMISIONES Y SERVICIO	1,000.00	1,000.00	1,000.00	1,000.00	1,000.00	1,000.00	1,000.00	1,000.00	1,000.00	1,000.00	1,000.00	1,000.00	12,000.00
34501	SEGUROS DE BIENES PATRIMONIALE	39,300.00	0.00	0.00	0.00	0.00	0.00	0.00	0.00	0.00	0.00	0.00	0.00	39,300.00
34901	SERVICIOS FINANCIEROS, BANCARIO	903.00	903.00	903.00	903.00	903.00	903.00	903.00	903.00	903.00	903.00	903.00	917.00	10,850.00
35101	CONSERVACION Y MANTENIMIENTO M	43,700.00	1,000.00	1,000.00	500.00	2,000.00	0.00	1,500.00	0.00	2,000.00	0.00	500.00	500.00	52,700.00
35201	INSTALACIÓN, REPARACIÓN Y MANTO	4,000.00	2,500.00	2,000.00	2,500.00	0.00	500.00	0.00	500.00	0.00	0.00	0.00	0.00	12,000.00
35301	INSTALACIÓN, REPARACIÓN Y MANTO	3,082.67	3,082.67	3,082.67	3,082.67	3,082.67	3,082.67	3,082.67	3,082.67	3,082.67	3,082.67	3,082.67	3,090.63	37,000.00
35501	REPARACIÓN Y MANTENIMIENTO DE E	0.00	20,000.00	0.00	15,000.00	5,000.00	10,000.00	5,000.00	10,000.00	10,000.00	8,000.00	15,000.00	5,000.00	103,000.00
35704	INSTALACIÓN, REPARACIÓN Y MANTO	0.00	10,000.00	19,000.00	0.00	0.00	0.00	0.00	0.00	0.00	0.00	0.00	0.00	29,000.00
35705	INSTALACIÓN, REPARACIÓN Y MANTO	7,500.00	1,000.00	0.00	0.00	1,000.00	0.00	0.00	1,000.00	0.00	0.00	0.00	0.00	10,500.00
35708	INSTALACIÓN, REPARACIÓN Y MANTO	5,200.00	500.00	500.00	500.00	500.00	500.00	300.00	0.00	0.00	0.00	0.00	0.00	8,000.00
35801	SERVICIOS DE LIMPIEZA	0.00	0.00	2,500.00	0.00	0.00	0.00	0.00	0.00	0.00	0.00	0.00	0.00	2,500.00
35901	SERVICIOS DE JARDINERÍA	0.00	5,800.00	0.00	0.00	0.00	0.00	0.00	0.00	0.00	0.00	0.00	0.00	5,800.00
35902	SERVICIOS DE FUMIGACIÓN	6,000.00	0.00	0.00	0.00	0.00	0.00	6,000.00	0.00	0.00	0.00	0.00	0.00	12,000.00
37201	PASAJES TERRESTRES	100.00	1,525.00	575.00	1,050.00	100.00	100.00	100.00	100.00	100.00	100.00	100.00	100.00	4,050.00
37501	VIÁTICOS EN EL PAÍS	0.00	1,425.00	475.00	950.00	0.00	0.00	0.00	0.00	0.00	0.00	0.00	0.00	2,850.00
37502	HOSPEDAJE EN EL PAÍS	0.00	0.00	0.00	0.00	0.00	0.00	0.00	0.00	0.00	0.00	0.00	0.00	0.00
37503	RENTA DE VEHICULOS POR COMISION	0.00	0.00	0.00	0.00	0.00	0.00	0.00	0.00	0.00	0.00	0.00	0.00	0.00
37901	OTROS SERV.POR COMISION EN EL P	633.00	633.00	633.00	633.00	633.00	633.00	633.00	633.00	633.00	633.00	583.00	587.00	7,500.00
37902	PEAJES	666.00	1,266.00	666.00	866.00	666.00	666.00	666.00	666.00	666.00	666.00	666.00	674.00	8,800.00
38201	GASTOS DE ORDEN SOCIAL Y CULTUR	0.00	0.00	0.00	0.00	0.00	0.00	0.00	0.00	0.00	0.00	0.00	17,625.00	17,625.00
38301	CONGRESOS Y CONVENCIONES	0.00	0.00	0.00	0.00	0.00	0.00	0.00	0.00	0.00	0.00	0.00	0.00	0.00
39201	IMPUESTOS Y DERECHOS	24,250.00	0.00	0.00	0.00	0.00	0.00	0.00	0.00	0.00	0.00	0.00	0.00	24,250.00
	<b>SUMA GRUPO 30000 SERVICIOS GENE</b>	<b>351,792.67</b>	<b>265,220.67</b>	<b>246,420.67</b>	<b>240,070.67</b>	<b>237,970.67</b>	<b>239,470.67</b>	<b>246,270.67</b>	<b>242,970.67</b>	<b>245,470.67</b>	<b>240,470.67</b>	<b>233,420.67</b>	<b>238,800.63</b>	<b>3,028,350.00</b>
79201	CONTINGENCIAS SOCIOECONÓMICAS	0.00	0.00	0.00	0.00	0.00	0.00	0.00	0.00	0.00	0.00	0.00	0.00	0.00
	<b>SUMA GRUPO 70000 INVERSIONES FI</b>	<b>0.00</b>	<b>0.00</b>	<b>0.00</b>	<b>0.00</b>	<b>0.00</b>	<b>0.00</b>	<b>0.00</b>	<b>0.00</b>	<b>0.00</b>	<b>0.00</b>	<b>0.00</b>	<b>0.00</b>	<b>0.00</b>
	<b>SUMA</b>	<b>1,463,768.67</b>	<b>1,509,704.17</b>	<b>2,098,650.07</b>	<b>1,464,322.77</b>	<b>1,630,442.90</b>	<b>1,554,423.92</b>	<b>1,708,087.79</b>	<b>1,448,625.27</b>	<b>1,969,773.05</b>	<b>1,443,625.29</b>	<b>1,437,075.29</b>	<b>3,928,090.61</b>	<b>21,656,589.77</b>




TRIBUNAL DE LO CONTENCIOSO  
ADMINISTRATIVO DEL ESTADO  
DE BAJA CALIFORNIA

**TRIBUNAL DE LO CONTENCIOSO ADMINISTRATIVO DEL ESTADO**  
 Programa Operativo Anual 2016  
 DESCRIPCIÓN DE METAS (ACTIVIDADES INSTITUCIONALES)

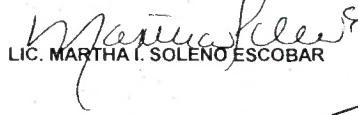
MFP01


Ramo:	26 ORGANISMOS AUTONOMOS
Programa:	01 IMPARTICIÓN DE JUSTICIA ADMINISTRATIVA
Actividad Institucional:	02 SEGUNDA INSTANCIA JURISDICCIONAL
	001 UNIDAD RESPONSABLE: PLENO DEL TRIBUNAL
Eje del PDI:	1 IMPARTICIÓN DE JUSTICIA ADMINISTRATIVA PRONTA, COMPLETA E IMPARCIAL

Descripción de la meta	ESTRATEGIA PDI	Localidad	Unidad de medida pbr	Cantidad anual	Población beneficiada			Calendarización Trimestral				Ponderación	Recursos asignados
					Personas físicas		personas	PRIMER TRIMESTRE	SEGUNDO TRIMESTRE	TERCER TRIMESTRE	CUARTO TRIMESTRE		
					hombre	mujer	morales	ENERO-MARZO	ABRIL-JUNIO	JULIO-SEPTIEMBRE	OCTUBRE-DICIEMBRE		
RESOLVER LOS ASUNTOS JURISDICCIONALES DE LA COMPETENCIA DEL PLENO EN FORMA EFICIENTE, EN TIEMPOS RAZONABLES	1.1.1 1.4.1 1.6.1	MEXICALI	RECURSOS	300	58%	40%	2%	75	75	75	75	3	11,023,286.70

  
 LIC. ALBERTO LOAIZA MARTINEZ

RESPONSABLES DE LA ACTIVIDAD INSTITUCIONAL

  
 LIC. MARTHA I. SOLENO ESCOBAR



LIC. CARLOS R. MONTERO VAZQUEZ



TRIBUNAL DE LO CONTENCIOSO ADMINISTRATIVO DEL ESTADO DE BAJA CALIFORNIA



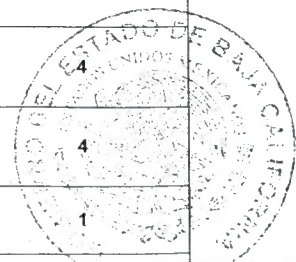
**TRIBUNAL DE LO CONTENCIOSO ADMINISTRATIVO DEL ESTADO**  
**EJERCICIO 2016**  
**DEFINICIÓN DE ACCIONES (ACTIVIDADES INSTITUCIONALES)**

**NFRO1**

Ramo:	26	ORGANISMOS AUTONOMOS
Programa:	01	IMPARTICIÓN DE JUSTICIA ADMINISTRATIVA
Actividad:	02	SEGUNDA INSTANCIA JURISDICCIONAL
Institucional:		

**Meta:** RESOLVER LOS ASUNTOS JURISDICCIONALES DE LA COMPETENCIA DEL PLENO EN FORMA EFICIENTE, EN TIEMPOS RAZONABLES

ACCIONES PARA CUMPLIMIENTO DE LA META	UNIDAD DE MEDIDA	CANTIDAD ANUAL DE LA ACCIÓN	POBLACION BENEFICIADA			U. Ejec. de la acción	CALENDARIZACIÓN DE LA ACCIÓN			
			Personas físicas		personas		ENERO-MARZO	ABRIL-JUNIO	JULIO-SEPTIEMBRE	OCTUBRE-DICIEMBRE
			hombre	mujer	morales					
1) RESOLVER RECURSOS DE REVISION QUE INTERPONGAN LAS PARTES, PONENCIA 1.	RESOLUCION	100	50%	48%	2%	001	25	25	25	25
2) RESOLVER RECURSOS DE REVISION QUE INTERPONGAN LAS PARTES PONENCIA 2.	RESOLUCION	100	50%	48%	2%	001	25	25	25	25
3) RESOLVER RECURSOS DE REVISION QUE INTERPONGAN LAS PARTES, PONENCIA 3.	RESOLUCION	100	50%	48%	2%	001	25	25	25	25
4) RESOLVER CONFLICTOS COMPETENCIALES QUE SE SUSCITEN ENTRE LAS SALAS, PONENCIA 1.	RESOLUCION	1	100%	0%	0%	001	0	1	0	0
5) RESOLVER CONFLICTOS COMPETENCIALES QUE SE SUSCITEN ENTRE LAS SALAS, PONENCIA 2.	RESOLUCION	1	100%	0%	0%	001	0	1	0	0
6) RESOLVER CONFLICTOS COMPETENCIALES QUE SE SUSCITEN ENTRE LAS SALAS, PONENCIA 3.	RESOLUCION	1	100%	0%	0%	001	0	1	0	0
7) RESOLVER LAS DENUNCIAS DE INCUMPLIMIENTO DE SENTENCIA, QUE TURNEN LAS SALAS, PONENCIA 1.	RESOLUCION	3	50%	48%	2%	001	0	1	1	1
8) RESOLVER LAS DENUNCIAS DE INCUMPLIMIENTO DE SENTENCIA, QUE TURNEN LAS SALAS, PONENCIA 2.	RESOLUCION	3	50%	48%	2%	001	0	1	1	1
9) RESOLVER LAS DENUNCIAS DE INCUMPLIMIENTO DE SENTENCIA, QUE TURNEN LAS SALAS, PONENCIA 3.	RESOLUCION	3	50%	48%	2%	001	0	1	1	1
10) CUMPLIMENTAR LAS SENTENCIAS DE AMPARO EMITIDAS POR LOS TRIBUNALES FEDERALES, PONENCIA 1.	RESOLUCION	15	50%	48%	2%	001	3	4	4	4
11) CUMPLIMENTAR LAS SENTENCIAS DE AMPARO EMITIDAS POR LOS TRIBUNALES FEDERALES, PONENCIA 2.	RESOLUCION	15	50%	48%	2%	001	3	4	4	4
12) CUMPLIMENTAR LAS SENTENCIAS DE AMPARO EMITIDAS POR LOS TRIBUNALES FEDERALES, PONENCIA 3.	RESOLUCION	15	50%	48%	2%	001	3	4	4	4
13) EMITIR CRITERIOS RELEVANTES Y JURISPRUDENCIALES	CRITERIOS Y JURISPRUDENCIAS	3				001	0	1	1	1
14) REALIZAR VISITAS DE INSPECCION A LAS SALAS PARA VERIFICAR SU DEBIDO FUNCIONAMIENTO.	VISITAS DE INSPECCION	9				001	0	3	3	3



TRIBUNAL DE LO CONTENCIOSO ADMINISTRATIVO DEL ESTADO DE BAJA CALIFORNIA

## SEGUNDA INSTANCIA JURISDICCIONAL

## PROGRAMACION MENSUAL DEL REQUERIMIENTO

COSTEO		ENERO	FEBRERO	MARZO	ABRIL	MAYO	JUNIO	JULIO	AGOSTO	SEPTIEMBRE	OCTUBRE	NOVIEMBRE	DICIEMBRE	TOTAL
11000	REMUNERACIONES AL PERSONAL DE CARÁCTER PERMANENTE													
11101	DIETAS Y RETRIBUCIONES	195,936.84	249,374.16	375,561.24	249,374.16	249,374.16	374,061.24	321,390.16	249,374.16	281,224.16	249,374.16	249,374.16	916,394.92	3,960,813.52
11301	SUELDO TABULAR PERSONAL PERMAN	68,197.80	89,930.53	138,783.12	92,522.08	93,012.94	93,031.12	99,153.72	101,602.76	152,404.14	101,602.76	101,602.76	130,632.12	1,262,475.85
12201	SUELDO TABULAR PERSONAL EVENTU	6,334.90	2,591.55	0.00	0.00	0.00	0.00	0.00	0.00	0.00	0.00	0.00	0.00	8,926.45
12301	SERVICIO SOCIAL A ESTUDIANTES Y PI	2,000.00	2,000.00	2,000.00	2,000.00	2,000.00	2,000.00	2,000.00	2,000.00	2,000.00	2,000.00	2,000.00	2,000.00	24,000.00
13102	PRIMA DE ANTIGUEDAD	0.00	0.00	0.00	0.00	0.00	0.00	0.00	0.00	0.00	0.00	0.00	0.00	0.00
13202	PRIMA VACACIONAL	0.00	0.00	0.00	0.00	0.00	0.00	81,930.00	0.00	0.00	0.00	0.00	81,930.00	163,860.00
13203	GRATIFICACION DE FIN DE AÑO	0.00	0.00	0.00	0.00	0.00	0.00	0.00	0.00	0.00	0.00	0.00	583,910.00	583,910.00
13401	COMPENSACIONES	137,083.21	173,892.04	260,838.06	173,892.04	174,073.54	173,920.04	175,735.04	176,461.04	264,691.56	176,461.04	176,461.04	226,878.48	2,290,387.13
14101	APORTACIONES PATRONALES DE SER	13,092.08	16,769.48	24,734.90	16,238.48	17,438.99	16,132.12	18,263.21	17,687.42	26,531.14	17,687.42	17,687.42	29,624.29	231,886.97
14102	APORTACIONES PATRONALES DE FON	3,930.11	4,386.37	7,126.95	4,386.37	9,211.08	6,629.49	9,722.23	8,886.62	13,329.93	8,886.62	8,886.62	21,415.07	106,797.45
14103	APORTACIONES PATRONALES DE ACC	338.51	377.81	613.86	377.81	793.37	571.02	837.40	765.43	1,148.14	765.43	765.43	1,844.54	9,198.75
14401	SEGURO DE VIDA	141.00	141.00	141.00	141.00	141.00	141.00	141.00	141.00	141.00	141.00	141.00	141.00	1,700.00
15401	CANASTA BASICA	3,055.27	3,421.90	5,132.85	3,421.90	5,071.74	5,132.85	6,354.95	6,843.80	10,265.70	6,843.80	6,843.80	8,799.17	71,187.71
15402	BONO DE TRANSPORTE	1,683.72	1,885.76	2,828.64	1,885.76	2,794.97	2,828.64	3,502.13	3,771.52	5,657.28	3,771.52	3,771.52	4,849.10	39,230.56
15403	PREVISION SOCIAL MULTIPLE	9,867.53	11,051.64	16,577.46	11,051.64	16,380.11	16,577.46	20,524.47	22,103.27	33,154.91	22,103.27	22,103.27	28,418.50	229,913.53
15405	BONO POR BUENA DISPOSICION	0.00	0.00	4,714.84	0.00	22,771.68	0.00	0.00	0.00	0.00	0.00	0.00	0.00	27,486.52
15407	OTRAS PRESTACIONES SOCIALES	342.78	395.64	593.46	395.64	395.64	395.92	502.32	544.88	817.32	544.88	544.88	702.04	6,175.40
15501	INSCRIPCION EN CURSOS PARA EL PE	15,000.00	17,500.00	0.00	0.00	0.00	0.00	0.00	0.00	0.00	10,000.00	0.00	0.00	42,500.00
15412	OTRAS PRESTACIONES CONTRACTUAL	0.00	1,270.50	0.00	1,270.50	0.00	1,270.50	0.00	0.00	0.00	0.00	0.00	0.00	3,811.50
16101	RESERVA PARA INCREMENTO EN PERC	2,854.01	3,238.22	5,704.93	3,261.58	7,161.21	7,774.50	7,099.68	6,393.15	6,393.15	6,393.15	6,393.15	12,980.63	75,647.37
	SUMA GRUPO 10000 SERVICIOS PERSO	459,857.75	578,226.59	845,351.31	560,218.95	600,620.43	700,465.89	747,156.32	596,575.06	797,758.43	606,575.06	596,575.06	2,050,527.85	9,139,908.70
21101	MATERIALES Y UTILES DE OFICINA	6,083.00	6,083.00	6,083.00	6,083.00	6,083.00	6,083.00	6,083.00	6,083.00	6,083.00	6,083.00	6,083.00	6,087.00	73,000.00
21102	EQUIPOS MENORES DE OFICINA	1,650.00	500.00	1,000.00	550.00	0.00	500.00	1,000.00	0.00	300.00	0.00	500.00	0.00	6,000.00
21201	MATERIALES Y UTILES DE IMPRESIÓN	2,500.00	0.00	0.00	1,000.00	0.00	0.00	0.00	1,000.00	0.00	0.00	0.00	0.00	4,500.00
21401	MATERIALES, ÚTILES Y EQ. MENORES	4,208.00	4,208.00	4,208.00	4,208.00	4,208.00	4,208.00	4,208.00	4,208.00	4,208.00	4,208.00	4,208.00	4,212.00	50,500.00
21501	MATERIAL IMPRESO Y DE APOYO INFO	0.00	6,500.00	0.00	0.00	0.00	0.00	0.00	0.00	0.00	0.00	0.00	0.00	6,500.00
21601	MATERIAL DE LIMPIEZA	583.00	583.00	583.00	583.00	583.00	583.00	583.00	583.00	583.00	583.00	583.00	587.00	7,000.00
22105	AGUA Y HIELO PARA CONSUMO HUMANA	583.00	583.00	583.00	583.00	583.00	583.00	583.00	583.00	583.00	583.00	583.00	587.00	7,000.00
22106	ARTÍCULOS DE CAFETERÍA	1,000.00	1,000.00	1,000.00	1,000.00	1,000.00	1,000.00	1,000.00	1,000.00	1,000.00	1,000.00	1,000.00	1,000.00	12,000.00
22301	UTENSILIOS PARA EL SERVICIO DE ALI	1,000.00	0.00	0.00	0.00	0.00	0.00	0.00	0.00	0.00	0.00	0.00	0.00	1,000.00
24601	MATERIAL ELECTRICO	5,500.00	1,000.00	0.00	1,000.00	0.00	1,000.00	0.00	0.00	0.00	0.00	0.00	0.00	8,500.00
25301	MEDICINAS Y PRODUCTOS FARMACÉU	500.00	0.00	0.00	0.00	0.00	500.00	0.00	0.00	0.00	0.00	0.00	0.00	1,000.00
26101	COMBUSTIBLES	1,541.00	1,541.00	1,541.00	1,541.00	1,541.00	1,541.00	1,541.00	1,541.00	1,541.00	1,541.00	1,541.00	1,549.00	18,500.00
29201	REFACCIONES Y ACCESORIOS MENOR	1,000.00	1,000.00	0.00	0.00	0.00	0.00	0.00	0.00	0.00	0.00	0.00	0.00	2,000.00
29401	REFACCIONES Y ACCESORIOS MENOR	500.00	0.00	500.00	0.00	500.00	0.00	500.00	0.00	500.00	0.00	0.00	0.00	2,500.00
29901	REFACCIONES Y ACCS. MENORES OTR	500.00	0.00	0.00	0.00	0.00	0.00	0.00	0.00	0.00	0.00	0.00	0.00	500.00
	SUMA GRUPO 20000 MATERIALES Y SU	27,148.00	22,998.00	15,498.00	16,548.00	14,498.00	15,998.00	15,498.00	14,998.00	14,798.00	13,998.00	14,498.00	14,022.00	200,500.00
31101	SERVICIO DE ENERGÍA ELÉCTRICA	7,350	7,350	7,350	9,450	15,000	16,000	22,000	18,000	22,000	21,000	10,000	8,500	164,000.00
31301	SERVICIO DE AGUA POTABLE	899.00	899.00	899.00	899.00	899.00	899.00	899.00	899.00	899.00	899.00	899.00	911.00	10,800.00
31401	SERVICIO TELEFÓNICO TRADICIONAL	3,083.00	3,083.00	3,083.00	3,083.00	3,083.00	3,083.00	3,083.00	3,083.00	3,083.00	3,083.00	3,083.00	3,087.00	37,000.00
31701	SERVICIO DE ACCESO A INTERNET, RE	11,216.00	11,216.00	11,216.00	11,216.00	11,216.00	11,216.00	11,216.00	11,216.00	11,216.00	11,216.00	11,216.00	11,224.00	134,600.00
31801	SERVICIO POSTAL, TELÉGRAFO Y MEN	3,333.00	3,333.00	3,333.00	3,333.00	3,333.00	3,333.00	3,333.00	3,333.00	3,333.00	3,333.00	3,333.00	3,387.00	40,000.00
32201	ARRENDAMIENTOS DE EDIFICIOS Y LO	43,836.00	43,836.00	43,836.00	43,836.00	43,836.00	43,836.00	43,836.00	43,836.00	43,836.00	43,836.00	43,836.00	43,836.00	535,548.00
32301	ARRENDAMIENTOS DE MOB Y EQ DE A	1,780.00	2,802.00	2,802.00	2,802.00	2,802.00	2,802.00	2,802.00	2,802.00	2,802.00	2,802.00	2,802.00	2,800.00	32,600.00



32701	ARRENDAMIENTO DE ACTIVOS INTANG	0.00	0.00	0.00	0.00	0.00	0.00	0.00	0.00	0.00	0.00	0.00	0.00	0.00
32901	OTROS ARRENDAMIENTOS	7,091.00	7,091.00	7,091.00	7,091.00	7,091.00	7,091.00	7,091.00	7,091.00	7,091.00	7,091.00	7,091.00	7,099.00	85,100.00
33101	SERVICIOS LEGALES Y ASESORÍAS EN	0.00	0.00	0.00	0.00	0.00	0.00	0.00	0.00	0.00	0.00	0.00	0.00	0.00
33302	SERVICIOS DE CONSULTORÍA EN TECN	3,833.00	3,833.00	3,833.00	3,833.00	3,833.00	3,833.00	3,833.00	3,833.00	3,833.00	3,833.00	3,833.00	3,837.00	46,000.00
33401	CAPACITACION	0.00	0.00	0.00	0.00	0.00	0.00	0.00	0.00	0.00	0.00	0.00	0.00	0.00
33601	SERVICIOS DE APOYO ADMINISTRATIV	500.00	0.00	500.00	0.00	500.00	0.00	0.00	0.00	0.00	0.00	0.00	0.00	1,500.00
33602	SERVICIOS DE IMPRESIÓN	39,000.00	0.00	0.00	0.00	0.00	0.00	0.00	0.00	0.00	0.00	0.00	0.00	39,000.00
33604	OTROS SERVICIOS DE APOYO ADMINIS	48,000.00		26,000.00	10,000.00	0.00	0.00	0.00	0.00	0.00	0.00	6,000.00	0.00	90,000.00
33801	SERVICIO DE VIGILANCIA Y MONITORE	833.00	833.00	833.00	833.00	833.00	833.00	833.00	833.00	833.00	833.00	833.00	837.00	10,000.00
34101	INTERESES, COMISIONES Y SERVICIOS	0.00	0.00	0.00	0.00	0.00	0.00	0.00	0.00	0.00	0.00	0.00	0.00	0.00
34501	SEGUROS DE BIENES PATRIMONIALES	26,500.00	0.00	0.00	0.00	0.00	0.00	0.00	0.00	0.00	0.00	0.00	0.00	26,500.00
34901	SERVICIOS FINANCIEROS, BANCARIOS	158.00	158.00	158.00	158.00	158.00	158.00	158.00	158.00	158.00	158.00	158.00	162.00	1,900.00
35101	CONSERVACION Y MANTENIMIENTO M	42,300.00	0.00	0.00	0.00	0.00	0.00	0.00	0.00	0.00	0.00	0.00	0.00	42,300.00
35201	INSTALACIÓN, REPARACIÓN Y MANTO	2,000.00	2,000.00	0.00	0.00	0.00	0.00	0.00	0.00	0.00	0.00	0.00	0.00	4,000.00
35301	INSTALACIÓN, REPARACIÓN Y MANTO	4,291.33	4,291.33	4,291.33	4,291.33	4,291.33	4,291.33	4,291.33	4,291.33	4,291.33	4,291.33	4,291.33	4,300.37	51,505.00
35501	REPARACIÓN Y MANTENIMIENTO DE E	5,000.00	0.00	0.00	5,000.00	0.00	0.00	5,000.00	0.00	0.00	5,000.00	0.00	1,000.00	21,000.00
35704	INSTALACIÓN, REPARACIÓN Y MANTO	0.00	27,000.00	10,000.00	4,000.00	0.00	0.00	0.00	0.00	0.00	0.00	0.00	0.00	41,000.00
35705	INSTALACIÓN, REPARACIÓN Y MANTO	0.00	0.00	0.00	0.00	0.00	0.00	0.00	0.00	0.00	0.00	0.00	0.00	0.00
35708	INSTALACIÓN, REPARACIÓN Y MANTO	22,200.00	0.00	0.00	0.00	0.00	0.00	0.00	0.00	0.00	0.00	0.00	0.00	22,200.00
35801	SERVICIOS DE LIMPIEZA	0.00	0.00	0.00	0.00	0.00	0.00	0.00	0.00	0.00	0.00	0.00	0.00	0.00
35901	SERVICIOS DE JARDINERÍA	4,350.00	4,350.00	4,350.00	4,350.00	4,350.00	4,350.00	4,350.00	4,350.00	4,350.00	4,350.00	4,350.00	4,350.00	52,200.00
35902	SERVICIOS DE FUMIGACIÓN	2,500.00	0.00	0.00	0.00	0.00	0.00	2,500.00	0.00	0.00	0.00	0.00	0.00	5,000.00
37201	PASAJES TERRESTRES	2,050.00	2,050.00	7,000.00	6,575.00	2,050.00	2,050.00	1,050.00	6,100.00	1,575.00	1,575.00	6,100.00	1,575.00	39,750.00
37501	VIÁTICOS EN EL PAÍS	2,050.00	2,050.00	7,000.00	6,575.00	2,050.00	2,050.00	1,050.00	6,100.00	1,575.00	1,575.00	6,100.00	1,575.00	39,750.00
37502	HOSPEDAJE EN EL PAÍS	0.00	0.00	4,500.00	4,500.00	0.00	0.00	0.00	4,500.00	0.00	0.00	4,500.00	0.00	18,000.00
37503	RENTA DE VEHICULOS POR COMISION	0.00	0.00	0.00	6,000.00	0.00	0.00	0.00	6,000.00	0.00	0.00	6,000.00	0.00	18,000.00
37901	OTROS SERV.POR COMISION EN EL PA	0.00	0.00	0.00	0.00	0.00	0.00	0.00	0.00	0.00	0.00	0.00	0.00	0.00
37902	PEAJES	600.00	600.00	600.00	600.00	600.00	600.00	600.00	600.00	600.00	200.00	200.00	200.00	6,000.00
38201	GASTOS DE ORDEN SOCIAL Y CULTUR	0.00	0.00	0.00	0.00	0.00	0.00	0.00	0.00	0.00	0.00	0.00	4,875.00	4,875.00
38301	CONGRESOS Y CONVENCIONES	0.00	0.00	0.00	0.00	0.00	0.00	0.00	0.00	0.00	0.00	0.00	0.00	0.00
39201	IMPUESTOS Y DERECHOS	12,750.00	0.00	0.00	0.00	0.00	0.00	0.00	0.00	0.00	0.00	0.00	0.00	12,750.00
	<b>SUMA GRUPO 30000 SERVICIOS GENE</b>	<b>297,503.33</b>	<b>126,775.33</b>	<b>148,675.33</b>	<b>138,425.33</b>	<b>105,925.33</b>	<b>106,425.33</b>	<b>117,925.33</b>	<b>127,025.33</b>	<b>111,475.33</b>	<b>115,075.33</b>	<b>129,380.33</b>	<b>108,266.37</b>	<b>1,632,878.00</b>
79201	CONTINGENCIAS SOCIOECONÓMICAS	50,000.00	0.00	0.00	0.00	0.00	0.00	0.00	0.00	0.00	0.00	0.00	0.00	50,000.00
	<b>SUMA GRUPO 70000 INVERSIONES FIN</b>	<b>50,000.00</b>	<b>0.00</b>	<b>0.00</b>	<b>0.00</b>	<b>0.00</b>	<b>0.00</b>	<b>0.00</b>	<b>0.00</b>	<b>0.00</b>	<b>0.00</b>	<b>0.00</b>	<b>0.00</b>	<b>50,000.00</b>
	<b>SUMA</b>	<b>834,509.08</b>	<b>727,999.92</b>	<b>1,009,524.64</b>	<b>715,192.28</b>	<b>771,043.76</b>	<b>822,889.22</b>	<b>880,579.65</b>	<b>738,598.39</b>	<b>924,031.76</b>	<b>735,648.39</b>	<b>740,453.39</b>	<b>2,172,816.22</b>	<b>11,023,286.70</b>

*[Handwritten signature]*



TRIBUNAL DE LO CONTENCIOSO  
ADMINISTRATIVO DEL ESTADO  
DE BAJA CALIFORNIA



**TRIBUNAL DE LO CONTENCIOSO ADMINISTRATIVO DEL ESTADO**

Programa Operativo Anual 2016

MFP01

**DESCRIPCION DE METAS (ACTIVIDADES INSTITUCIONALES)**

Ramo:	26	ORGANISMOS AUTONOMOS
Programa:	01	IMPARTICIÓN DE JUSTICIA ADMINISTRATIVA
Actividad:	03	ADMINISTRACIÓN DEL TRIBUNAL
Institucional:	003	UNIDAD RESPONSABLE: SECRETARÍA GENERAL DE ACUERDOS
Eje del POI:	1	IMPARTICIÓN DE JUSTICIA ADMINISTRATIVA PRONTA, COMPLETA E IMPARCIAL

Descripción de la meta	ESTRATEGIA POI	Localidad	Unidad de medida pbr	Cantidad anual	Población beneficiada			Calendarización Trimestral				Ponderación	Recursos asignados
					Personas físicas		personas morales	PRIMER TRIMESTRE	SEGUNDO TRIMESTRE	TERCER TRIMESTRE	CUARTO TRIMESTRE		
					hombre	mujer		ENERO-MARZO	ABRIL-JUNIO	JULIO-SEPTIEMBRE	OCTUBRE-DICIEMBRE		
TRAMITAR LOS ASUNTOS JURISDICCIONALES DE LA COMPETENCIA DEL PLENO EN FORMA EFICIENTE, EN TIEMPOS RAZONABLES	1.4.1	MEXICALI	INFORMES	4	58%	40%	2%	1	1	1	1	2	2,432,791.57

RESPONSABLES DE LA ACTIVIDAD INSTITUCIONAL

LIC. CLAUDIA CAROLINA GÓMEZ TORRES



TRIBUNAL DE LO CONTENCIOSO ADMINISTRATIVO DEL ESTADO DE BAJA CALIFORNIA

DEFINICIÓN DE ACCIONES (ACTIVIDADES INSTITUCIONALES)

Ramo:	26	ORGANISMOS AUTONOMOS
Programa:	01	IMPARTICIÓN DE JUSTICIA ADMINISTRATIVA
Actividad Institucional:	03	ADMINISTRACIÓN DEL TRIBUNAL

Meta: TRAMITAR LOS ASUNTOS JURISDICCIONALES DE LA COMPETENCIA DEL PLENO EN FORMA EFICIENTE, EN TIEMPOS RAZONABLES

ACCIONES PARA CUMPLIMIENTO DE LA META	UNIDAD DE MEDIDA	CANTIDAD ANUAL DE LA ACCIÓN	POBLACION BENEFICIADA			U. Ejec. de la acción	CALENDARIZACIÓN DE LA ACCIÓN			
			Personas físicas		personas		ENERO-MARZO	ABRIL-JUNIO	JULIO-SEPTIEMBRE	OCTUBRE-DICIEMBRE
			hombre	mujer	morales					
1) TRAMITAR LOS RECURSOS DE REVISION QUE SE INTERPONGAN HASTA SU CITACION PARA RESOLUCION	AUTOS DE TRAMITE	2000				003	500	500	500	500
2) COORDINAR Y SUPERVISAR LA PRACTICA DE NOTIFICACIONES A LAS PARTES QUE SE ORDENEN	NOTIFICACIONES	800				003	200	200	200	200
3) COORDINAR Y SUPERVISAR LA DEBIDA CAPTURA DE LA INFORMACION EN EL PROGRAMA DE COMPUTO DEL TRIBUNAL.	INFORME	4				003	1	1	1	1



TRIBUNAL DE LO CONTENCIOSO ADMINISTRATIVO DEL ESTADO DE BAJA CALIFORNIA





32701	ARRENDAMIENTO DE ACTIVOS INTANG	0.00	0.00	0.00	0.00	0.00	0.00	0.00	0.00	0.00	0.00	0.00	0.00	0.00
32901	OTROS ARRENDAMIENTOS	0.00	0.00	0.00	0.00	0.00	0.00	0.00	0.00	0.00	0.00	0.00	0.00	0.00
33101	SERVICIOS LEGALES Y ASESORÍAS EN	0.00	0.00	0.00	0.00	0.00	0.00	0.00	0.00	0.00	0.00	0.00	0.00	0.00
33302	SERVICIOS DE CONSULTORÍA EN TECN	0.00	0.00	0.00	0.00	0.00	0.00	0.00	0.00	0.00	0.00	0.00	0.00	0.00
33401	CAPACITACION	0.00	0.00	0.00	0.00	0.00	0.00	0.00	0.00	0.00	0.00	0.00	0.00	0.00
33601	SERVICIOS DE APOYO ADMINISTRATIV	0.00	0.00	0.00	0.00	0.00	0.00	0.00	0.00	0.00	0.00	0.00	0.00	0.00
33602	SERVICIOS DE IMPRESIÓN	0.00	0.00	0.00	0.00	0.00	0.00	0.00	0.00	0.00	0.00	0.00	0.00	0.00
33604	OTROS SERVICIOS DE APOYO ADMINIS	0.00	0.00	0.00	0.00	0.00	0.00	0.00	0.00	0.00	0.00	0.00	0.00	0.00
33801	SERVICIO DE VIGILANCIA Y MONITORE	0.00	0.00	0.00	0.00	0.00	0.00	0.00	0.00	0.00	0.00	0.00	0.00	0.00
34101	INTERESES, COMISIONES Y SERVICIOS	0.00	0.00	0.00	0.00	0.00	0.00	0.00	0.00	0.00	0.00	0.00	0.00	0.00
34501	SEGUROS DE BIENES PATRIMONIALES	0.00	0.00	0.00	0.00	0.00	0.00	0.00	0.00	0.00	0.00	0.00	0.00	0.00
34901	SERVICIOS FINANCIEROS, BANCARIOS	129.00	129.00	129.00	129.00	129.00	129.00	129.00	129.00	129.00	129.00	129.00	131.00	1,550.00
35101	CONSERVACION Y MANTENIMIENTO MA	0.00	0.00	0.00	0.00	0.00	0.00	0.00	0.00	0.00	0.00	0.00	0.00	0.00
35201	INSTALACIÓN, REPARACIÓN Y MANTO	0.00	0.00	0.00	0.00	0.00	0.00	0.00	0.00	0.00	0.00	0.00	0.00	0.00
35301	INSTALACIÓN, REPARACIÓN Y MANTO	0.00	0.00	0.00	0.00	0.00	0.00	0.00	0.00	0.00	0.00	0.00	0.00	0.00
35501	REPARACIÓN Y MANTENIMIENTO DE EC	0.00	0.00	0.00	0.00	0.00	0.00	0.00	0.00	0.00	0.00	0.00	0.00	0.00
35704	INSTALACIÓN, REPARACIÓN Y MANTO	0.00	0.00	0.00	0.00	0.00	0.00	0.00	0.00	0.00	0.00	0.00	0.00	0.00
35705	INSTALACIÓN, REPARACIÓN Y MANTO	0.00	0.00	0.00	0.00	0.00	0.00	0.00	0.00	0.00	0.00	0.00	0.00	0.00
35708	INSTALACIÓN, REPARACIÓN Y MANTO	0.00	0.00	0.00	0.00	0.00	0.00	0.00	0.00	0.00	0.00	0.00	0.00	0.00
35801	SERVICIOS DE LIMPIEZA	0.00	0.00	0.00	0.00	0.00	0.00	0.00	0.00	0.00	0.00	0.00	0.00	0.00
35901	SERVICIOS DE JARDINERÍA	0.00	0.00	0.00	0.00	0.00	0.00	0.00	0.00	0.00	0.00	0.00	0.00	0.00
35902	SERVICIOS DE FUMIGACIÓN	0.00	0.00	0.00	0.00	0.00	0.00	0.00	0.00	0.00	0.00	0.00	0.00	0.00
37201	PASAJES TERRESTRES	0.00	0.00	0.00	0.00	0.00	0.00	0.00	0.00	0.00	0.00	0.00	0.00	0.00
37501	VIÁTICOS EN EL PAÍS	0.00	0.00	0.00	0.00	0.00	0.00	0.00	0.00	0.00	0.00	0.00	0.00	0.00
37502	HOSPEDAJE EN EL PAÍS	0.00	0.00	0.00	0.00	0.00	0.00	0.00	0.00	0.00	0.00	0.00	0.00	0.00
37503	RENTA DE VEHICULOS POR COMISION	0.00	0.00	0.00	0.00	0.00	0.00	0.00	0.00	0.00	0.00	0.00	0.00	0.00
37901	OTROS SERV.POR COMISION EN EL PA	0.00	0.00	0.00	0.00	0.00	0.00	0.00	0.00	0.00	0.00	0.00	0.00	0.00
37902	PEAJES	0.00	0.00	0.00	0.00	0.00	0.00	0.00	0.00	0.00	0.00	0.00	0.00	0.00
38201	GASTOS DE ORDEN SOCIAL Y CULTUR	0.00	0.00	0.00	0.00	0.00	0.00	0.00	0.00	0.00	0.00	0.00	1,875.00	1,875.00
38301	CONGRESOS Y CONVENCIONES	0.00	0.00	0.00	0.00	0.00	0.00	0.00	0.00	0.00	0.00	0.00	0.00	0.00
39201	IMPUESTOS Y DERECHOS	0.00	0.00	0.00	0.00	0.00	0.00	0.00	0.00	0.00	0.00	0.00	0.00	0.00
	<b>SUMA GRUPO 30000 SERVICIOS GENE</b>	<b>6,579.00</b>	<b>6,579.00</b>	<b>6,579.00</b>	<b>6,579.00</b>	<b>6,579.00</b>	<b>6,579.00</b>	<b>6,579.00</b>	<b>6,579.00</b>	<b>6,579.00</b>	<b>6,579.00</b>	<b>6,579.00</b>	<b>8,456.00</b>	<b>80,825.00</b>
79201	CONTINGENCIAS SOCIOECONÓMICAS	0.00	0.00	0.00	0.00	0.00	0.00	0.00	0.00	0.00	0.00	0.00	0.00	0.00
	<b>SUMA GRUPO 70000 INVERSIONES FIN</b>	<b>0.00</b>	<b>0.00</b>	<b>0.00</b>	<b>0.00</b>	<b>0.00</b>	<b>0.00</b>	<b>0.00</b>	<b>0.00</b>	<b>0.00</b>	<b>0.00</b>	<b>0.00</b>	<b>0.00</b>	<b>0.00</b>
	<b>SUMA</b>	<b>127,095.14</b>	<b>161,042.73</b>	<b>244,807.50</b>	<b>161,042.73</b>	<b>184,177.47</b>	<b>162,042.65</b>	<b>193,710.58</b>	<b>159,645.18</b>	<b>233,197.80</b>	<b>159,645.18</b>	<b>159,649.18</b>	<b>486,735.44</b>	<b>2,432,791.58</b>

*[Handwritten signature and scribbles over the bottom part of the table]*



TRIBUNAL DE LO CONTENCIOSO  
ADMINISTRATIVO DEL ESTADO  
DE BAJA CALIFORNIA

**TRIBUNAL DE LO CONTENCIOSO ADMINISTRATIVO DEL ESTADO**

NEF01

Programa Operativo Anual 2016

**DESCRIPCION DE METAS (PROYECTOS)**

Ramo:	26	ORGANISMOS AUTONOMOS
Programa:	01	IMPARTICIÓN DE JUSTICIA ADMINISTRATIVA
PROYECTO	01	SISTEMATIZACIÓN DE CRITERIOS DEL TRIBUNAL
		RESPONSABLE: CLAUDIA CAROLINA GÓMEZ TORRES
Eje del PDI:	1	IMPARTICIÓN DE JUSTICIA ADMINISTRATIVA PRONTA, COMPLETA E IMPARCIAL

Descripción de la meta	ESTRATEGIA PDI	Localidad	Unidad de medida pbr	Cantidad anual	Calendarización Trimestral				Ponderación	Recursos asignados
					PRIMER TRIMESTRE	SEGUNDO TRIMESTRE	TERCER TRIMESTRE	CUARTO TRIMESTRE		
					ENERO-MARZO	ABRIL-JUNIO	JULIO-SEPTIEMBRE	OCTUBRE-DICIEMBRE		
GENERAR CERTEZA EN EL DICTADO DE RESOLUCIONES	1.1.1	ESTATAL	CAPACITACION Y OPERACIÓN DEL SISTEMA DESARROLLADO	2	0	1	1	0	3	0.00

RESPONSABLE DEL PROYECTO



CLAUDIA CAROLINA GÓMEZ TORRES



TRIBUNAL DE LO CONTENCIOSO ADMINISTRATIVO DEL ESTADO DE BAJA CALIFORNIA

**TRIBUNAL DE LO CONTENCIOSO ADMINISTRATIVO DEL ESTADO**  
**EJERCICIO 2016**  
**DEFINICIÓN DE ACCIONES (PROYECTOS)**

Ramo:	26 ORGANISMOS AUTONOMOS
Programa:	01 IMPARTICIÓN DE JUSTICIA ADMINISTRATIVA
Proyecto:	01 SISTEMATIZACIÓN DE CRITERIOS DEL TRIBUNAL

**Meta:** GENERAR CERTEZA EN EL DICTADO DE RESOLUCIONES


ACCIONES PARA CUMPLIMIENTO DE LA META	UNIDAD DE MEDIDA	CANTIDAD ANUAL DE LA ACCIÓN	U. Ejec. de la acción	CALENDARIZACIÓN DE LA ACCIÓN			
				ENERO-MARZO	ABRIL-JUNIO	JULIO-SEPTIEMBRE	OCTUBRE-DICIEMBRE
1) Capacitar para la operación del sistema	Capacitación	1	003	0	1	0	0
2) Operar el sistema	Operación	1	003	0	0	1	0





Programa Operativo Anual 2016  
DESCRIPCIÓN DEL PROGRAMA

RAMO:	26	ORGANISMOS AUTONOMOS		
PROGRAMA:	02	DIVULGACION Y TRANSPARENCIA		
RESPONSABLE:	LIC. ALBERTO LOAIZA MARTINEZ			
UNIDAD RESPONSABLE DEL PROGRAMA:	002	PRESIDENCIA DEL TRIBUNAL		
FIN DEL PROGRAMA:		PROPÓSITO DEL PROGRAMA		PONDERACION
TRANSPARENCIA Y RENDICION DE CUENTAS DE LA JUSTICIA ADMINISTRATIVA		MAYOR CREDIBILIDAD DEL ACTUAR DEL TRIBUNAL		2
INDICADORES DEL PROGRAMA		METAS DE LOS INDICADORES		
INDICADOR		META 2015	UNIDAD DE MEDIDA	PERIODICIDAD
1	ATENCIÓN DE SOLICITUDES DE ACCESO A INFORMACIÓN PÚBLICA	95%	PORCENTAJE DE ATENCION	TRIMESTRAL



LIC. ALBERTO LOAIZA MARTINEZ  
RESPONSABLE DEL PROGRAMA



TRIBUNAL DE LO CONTENCIOSO  
ADMINISTRATIVO DEL ESTADO  
DE BAJA CALIFORNIA

**TRIBUNAL DE LO CONTENCIOSO ADMINISTRATIVO DEL ESTADO**  
**Programa Operativo Anual 2016**  
**DESCRIPCION DE METAS (ACTIVIDADES INSTITUCIONALES)**

MP01

Ramo:	26	ORGANISMOS AUTONOMOS
Programa:	02	DIVULGACIÓN Y TRANSPARENCIA
Actividad Institucional:	01	COMUNICACIÓN INSTITUCIONAL
	009	UNIDAD RESPONSABLE: UNIDAD DE TRANSPARENCIA
Eje del PDI:	2	TRANSPARENCIA Y RENDICIÓN DE CUENTAS

Descripción de la meta	ESTRATEGIA PDI	Localidad	Unidad de medida pbr	Cantidad anual	Calendarización Trimestral				Ponderación	Recursos asignados
					PRIMER TRIMESTRE	SEGUNDO TRIMESTRE	TERCER TRIMESTRE	CUARTO TRIMESTRE		
					ENERO-MARZO	ABRIL-JUNIO	JULIO-SEPTIEMBRE	OCTUBRE-DICIEMBRE		
DIVULGAR Y TRANSPARENTAR LA LABOR JURISDICCIONAL	2.1.1 2.2.1	MEXICALI	INFORMES	4	1	1	1	1	3	\$46,971.16

RESPONSABLES DE LA ACTIVIDAD INSTITUCIONAL



LIC. CLAUDIA CAROLINA GOMEZ TORRES



TRIBUNAL DE LO CONTENCIOSO  
 ADMINISTRATIVO DEL ESTADO  
 DE BAJA CALIFORNIA



DEFINICIÓN DE ACCIONES (ACTIVIDADES INSTITUCIONALES)

Ramo:	26	ORGANISMOS AUTONOMOS					
Programa:	02	DIVULGACION Y TRANSPARENCIA					
Actividad Institucional:	01	COMUNICACIÓN INSTITUCIONAL					
Meta:	DIVULGAR Y TRANSPARENTAR LA LABOR JURISDICCIONAL						
ACCIONES PARA CUMPLIMIENTO DE LA META	UNIDAD DE MEDIDA	CANTIDAD ANUAL DE	U. Ejec. de la	CALENDARIZACIÓN DE LA ACCIÓN			
				ENERO-MARZO	ABRIL-JUNIO	JULIO-SEPTIEMBRE	OCTUBRE-DICIEMBRE
1) ELABORAR , PUBLICAR Y DISTRIBUIR EL BOLETIN DEL TRIBUNAL, ORGANO DE DIFUSION DE LA ESTADISTICA, CRITERIOS RELEVANTES , JURISPRUDENCIALES Y TEMAS DE INTERES.	BOLETIN	3	002	0	1	1	1
2) PRESENTAR Y PUBLICAR UN INFORME ANUAL DE RESULTADOS DE LA LABOR DEL TRIBUNAL.	INFORME	1	002	1	0	0	0
3) PLATICAS Y CONFERENCIAS A LOS GRUPOS DE LA SOCIEDAD INTERESADOS.	EXPOSICIONES	2	002	0	1	1	0
4) ADMITIR Y SUSTANCIAR LAS SOLICITUDES DE ACCESO A LA INFORMACION PUBLICA QUE PRESENTEN LAS PARTES.	RESOLUCIONES	10	009	2	4	4	2
5) MANTENER Y ACTUALIZAR EL PORTAL DE TRANSPARENCIA	REPORTE	4	009	1	1	1	1
6) RENDIR UN INFORME ANUAL DE LA COMISION DE RESPOSABILIDADES.	INFORME	1	006	1	0	0	0
7) ELABORAR Y PUBLICAR LAS VERSIONES PUBLICAS DE LAS SENTENCIAS FIRMES DE SALAS Y PLENO DEL EJERCICIO 2016.	REPORTE DE PUBLICACION	4	009	1	1	1	1
8) MANTENER EL MARCO ESTADISTICO DE LA LABOR JURISDICCIONAL DEL TRIBUNAL, CON PERSPECTIVA DE GENERO.	INFORME	4	009	1	1	1	1

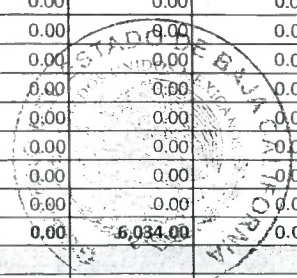


TRIBUNAL DE LO CONTENCIOSO ADMINISTRATIVO DEL ESTADO DE BAJA CALIFORNIA

COMUNICACIÓN INSTITUCIONAL

PROGRAMACION MENSUAL DEL REQUERIMIENTO

COSTEO		ENERO	FEBRERO	MARZO	ABRIL	MAYO	JUNIO	JULIO	AGOSTO	SEPTIEMBRE	OCTUBRE	NOVIEMBRE	DICIEMBRE	TOTAL
11000	REQUERIMIENTO													
	REMUNERACIONES AL PERSONAL DE CARÁCTER PERMANENTE													
11101	DIETAS Y RETRIBUCIONES	0.00	0.00	0.00	0.00	0.00	0.00	0.00	0.00	0.00	0.00	0.00	0.00	0.00
11301	SUELDO TABULAR PERSONAL PERMA	0.00	0.00	0.00	0.00	0.00	0.00	0.00	0.00	0.00	0.00	0.00	0.00	0.00
12201	SUELDO TABULAR PERSONAL EVENTO	0.00	0.00	0.00	0.00	0.00	0.00	0.00	0.00	0.00	0.00	0.00	0.00	0.00
12301	SERVICIO SOCIAL A ESTUDIANTES Y P	0.00	0.00	0.00	0.00	0.00	0.00	0.00	0.00	0.00	0.00	0.00	0.00	0.00
13102	PRIMA DE ANTIGUEDAD	0.00	0.00	0.00	0.00	0.00	0.00	0.00	0.00	0.00	0.00	0.00	0.00	0.00
13202	PRIMA VACACIONAL	0.00	0.00	0.00	0.00	0.00	0.00	0.00	0.00	0.00	0.00	0.00	0.00	0.00
13203	GRATIFICACION DE FIN DE AÑO	0.00	0.00	0.00	0.00	0.00	0.00	0.00	0.00	0.00	0.00	0.00	0.00	0.00
13401	COMPENSACIONES	0.00	0.00	0.00	0.00	0.00	0.00	0.00	0.00	0.00	0.00	0.00	0.00	0.00
14101	APORTACIONES PATRONALES DE SE	0.00	0.00	0.00	0.00	0.00	0.00	0.00	0.00	0.00	0.00	0.00	0.00	0.00
14102	APORTACIONES PATRONALES DE FO	0.00	0.00	0.00	0.00	0.00	0.00	0.00	0.00	0.00	0.00	0.00	0.00	0.00
14103	APORTACIONES PATRONALES DE AC	0.00	0.00	0.00	0.00	0.00	0.00	0.00	0.00	0.00	0.00	0.00	0.00	0.00
14401	SEGURO DE VIDA	0.00	0.00	0.00	0.00	0.00	0.00	0.00	0.00	0.00	0.00	0.00	0.00	0.00
15401	CANASTA BASICA	0.00	0.00	0.00	0.00	0.00	0.00	0.00	0.00	0.00	0.00	0.00	0.00	0.00
15402	BONO DE TRANSPORTE	0.00	0.00	0.00	0.00	0.00	0.00	0.00	0.00	0.00	0.00	0.00	0.00	0.00
15403	PREVISION SOCIAL MULTIPLE	0.00	0.00	0.00	0.00	0.00	0.00	0.00	0.00	0.00	0.00	0.00	0.00	0.00
15405	BONO POR BUENA DISPOSICION	0.00	0.00	0.00	0.00	0.00	0.00	0.00	0.00	0.00	0.00	0.00	0.00	0.00
15407	OTRAS PRESTACIONES SOCIALES	0.00	0.00	0.00	0.00	0.00	0.00	0.00	0.00	0.00	0.00	0.00	0.00	0.00
15501	INSCRIPCION EN CURSOS PARA EL P	0.00	0.00	0.00	0.00	0.00	0.00	0.00	0.00	0.00	0.00	0.00	0.00	0.00
15412	OTRAS PRESTACIONES CONTRACTUA	0.00	0.00	0.00	0.00	0.00	0.00	0.00	0.00	0.00	0.00	0.00	0.00	0.00
16101	RESERVA PARA INCREMENTO EN PER	0.00	0.00	0.00	0.00	0.00	0.00	0.00	0.00	0.00	0.00	0.00	0.00	0.00
	SUMA GRUPO 10000 SERVICIOS PERS	0.00	0.00	0.00	0.00	0.00	0.00	0.00	0.00	0.00	0.00	0.00	0.00	0.00
21101	MATERIALES Y UTILES DE OFICINA	0.00	0.00	0.00	0.00	0.00	0.00	0.00	0.00	0.00	0.00	0.00	0.00	0.00
21102	EQUIPOS MENORES DE OFICINA	0.00	0.00	0.00	0.00	0.00	0.00	0.00	0.00	0.00	0.00	0.00	0.00	0.00
21201	MATERIALES Y UTILES DE IMPRESIÓN	0.00	0.00	0.00	3,650.00	0.00	0.00	0.00	3,650.00	0.00	0.00	3,700.00	0.00	11,000.00
21401	MATERIALES, ÚTILES Y EQ. MENORES	0.00	0.00	0.00	2,083.00	0.00	0.00	0.00	2,154.16	0.00	0.00	2,334.00	0.00	6,571.16
21501	MATERIAL IMPRESO Y DE APOYO INF	0.00	0.00	0.00	0.00	0.00	0.00	0.00	0.00	0.00	0.00	0.00	0.00	0.00
21601	MATERIAL DE LIMPIEZA	0.00	0.00	0.00	0.00	0.00	0.00	0.00	0.00	0.00	0.00	0.00	0.00	0.00
22105	AGUA Y HIELO PARA CONSUMO HUMA	0.00	0.00	0.00	0.00	0.00	0.00	0.00	0.00	0.00	0.00	0.00	0.00	0.00
22106	ARTÍCULOS DE CAFETERÍA	0.00	0.00	0.00	0.00	0.00	0.00	0.00	0.00	0.00	0.00	0.00	0.00	0.00
22301	UTENSILIOS PARA EL SERVICIO DE AL	0.00	0.00	0.00	0.00	0.00	0.00	0.00	0.00	0.00	0.00	0.00	0.00	0.00
24601	MATERIAL ELECTRICO	0.00	0.00	0.00	0.00	0.00	0.00	0.00	0.00	0.00	0.00	0.00	0.00	0.00
25301	MEDICINAS Y PRODUCTOS FARMACÉ	0.00	0.00	0.00	0.00	0.00	0.00	0.00	0.00	0.00	0.00	0.00	0.00	0.00
26101	COMBUSTIBLES	0.00	0.00	0.00	0.00	0.00	0.00	0.00	0.00	0.00	0.00	0.00	0.00	0.00
29201	REFACCIONES Y ACCESORIOS MENO	0.00	0.00	0.00	0.00	0.00	0.00	0.00	0.00	0.00	0.00	0.00	0.00	0.00
29401	REFACCIONES Y ACCESORIOS MENO	0.00	0.00	0.00	0.00	0.00	0.00	0.00	0.00	0.00	0.00	0.00	0.00	0.00
29901	REFACCIONES Y ACCS. MENORES OT	0.00	0.00	0.00	0.00	0.00	0.00	0.00	0.00	0.00	0.00	0.00	0.00	0.00
	SUMA GRUPO 20000 MATERIALES Y S	0.00	0.00	0.00	5,733.00	0.00	0.00	0.00	5,804.16	0.00	0.00	6,034.00	0.00	17,571.16
31101	SERVICIO DE ENERGÍA ELÉCTRICA	0.00	0.00	0.00	0.00	0.00	0.00	0.00	0.00	0.00	0.00	0.00	0.00	0.00
31301	SERVICIO DE AGUA POTABLE	0.00	0.00	0.00	0.00	0.00	0.00	0.00	0.00	0.00	0.00	0.00	0.00	0.00
31401	SERVICIO TELEFÓNICO TRADICIONAL	0.00	0.00	0.00	0.00	0.00	0.00	0.00	0.00	0.00	0.00	0.00	0.00	0.00
31701	SERVICIO DE ACCESO A INTERNET, R	0.00	0.00	0.00	0.00	0.00	0.00	0.00	0.00	0.00	0.00	0.00	0.00	0.00
31801	SERVICIO POSTAL, TELÉGRAFO Y ME	0.00	0.00	0.00	0.00	0.00	0.00	0.00	0.00	0.00	0.00	0.00	0.00	0.00
32201	ARRENDAMIENTOS DE EDIFICIOS Y LO	0.00	0.00	0.00	0.00	0.00	0.00	0.00	0.00	0.00	0.00	0.00	0.00	0.00
32301	ARRENDAMIENTOS DE MOB Y EQ DE	0.00	0.00	0.00	0.00	0.00	0.00	0.00	0.00	0.00	0.00	0.00	0.00	0.00



*[Handwritten signature and scribbles]*



32701	ARRENDAMIENTO DE ACTIVOS INTAN	0.00	0.00	0.00	0.00	0.00	0.00	0.00	0.00	0.00	0.00	0.00	0.00	0.00
32901	OTROS ARRENDAMIENTOS	0.00	0.00	0.00	0.00	0.00	0.00	0.00	0.00	0.00	0.00	0.00	0.00	0.00
33101	SERVICIOS LEGALES Y ASESORÍAS E	0.00	0.00	0.00	0.00	0.00	0.00	0.00	0.00	0.00	0.00	0.00	0.00	0.00
33302	SERVICIOS DE CONSULTORÍA EN TEC	0.00	0.00	0.00	0.00	0.00	0.00	0.00	0.00	0.00	0.00	0.00	0.00	0.00
33401	CAPACITACION	0.00	0.00	0.00	0.00	0.00	0.00	0.00	0.00	0.00	0.00	0.00	0.00	0.00
33601	SERVICIOS DE APOYO ADMINISTRATI	0.00	0.00	0.00	0.00	0.00	0.00	0.00	0.00	0.00	0.00	0.00	0.00	0.00
33602	SERVICIOS DE IMPRESIÓN	0.00	0.00	0.00	4,666.00	0.00	0.00	0.00	4,666.00	0.00	0.00	4,668.00	0.00	14,000.00
33604	OTROS SERVICIOS DE APOYO ADMINI	0.00	0.00	0.00	0.00	0.00	0.00	0.00	0.00	0.00	0.00	0.00	0.00	0.00
33801	SERVICIO DE VIGILANCIA Y MONITRI	0.00	0.00	0.00	0.00	0.00	0.00	0.00	0.00	0.00	0.00	0.00	0.00	0.00
34101	INTERESES, COMISIONES Y SERVICIO	0.00	0.00	0.00	0.00	0.00	0.00	0.00	0.00	0.00	0.00	0.00	0.00	0.00
34501	SEGUROS DE BIENES PATRIMONIALE	0.00	0.00	0.00	0.00	0.00	0.00	0.00	0.00	0.00	0.00	0.00	0.00	0.00
34901	SERVICIOS FINANCIEROS, BANCARIO	0.00	0.00	0.00	0.00	0.00	0.00	0.00	0.00	0.00	0.00	0.00	0.00	0.00
35101	CONSERVACION Y MANTENIMIENTO N	0.00	0.00	0.00	0.00	0.00	0.00	0.00	0.00	0.00	0.00	0.00	0.00	0.00
35201	INSTALACIÓN, REPARACIÓN Y MANTO	0.00	0.00	0.00	0.00	0.00	0.00	0.00	0.00	0.00	0.00	0.00	0.00	0.00
35301	INSTALACIÓN, REPARACIÓN Y MANTO	0.00	0.00	0.00	0.00	0.00	0.00	0.00	0.00	0.00	0.00	0.00	0.00	0.00
35501	REPARACIÓN Y MANTENIMIENTO DE E	0.00	0.00	0.00	0.00	0.00	0.00	0.00	0.00	0.00	0.00	0.00	0.00	0.00
35704	INSTALACIÓN, REPARACIÓN Y MANTO	0.00	0.00	0.00	0.00	0.00	0.00	0.00	0.00	0.00	0.00	0.00	0.00	0.00
35705	INSTALACIÓN, REPARACIÓN Y MANTO	0.00	0.00	0.00	0.00	0.00	0.00	0.00	0.00	0.00	0.00	0.00	0.00	0.00
35708	INSTALACIÓN, REPARACIÓN Y MANTO	0.00	0.00	0.00	0.00	0.00	0.00	0.00	0.00	0.00	0.00	0.00	0.00	0.00
35801	SERVICIOS DE LIMPIEZA	0.00	0.00	0.00	0.00	0.00	0.00	0.00	0.00	0.00	0.00	0.00	0.00	0.00
35901	SERVICIOS DE JARDINERÍA	0.00	0.00	0.00	0.00	0.00	0.00	0.00	0.00	0.00	0.00	0.00	0.00	0.00
35902	SERVICIOS DE FUMIGACIÓN	0.00	0.00	0.00	0.00	0.00	0.00	0.00	0.00	0.00	0.00	0.00	0.00	0.00
37201	PASAJES TERRESTRES	0.00	0.00	1,900.00	0.00	0.00	0.00	0.00	0.00	0.00	2,100.00	0.00	0.00	4,000.00
37501	VIÁTICOS EN EL PAÍS	0.00	0.00	1,900.00	0.00	0.00	0.00	0.00	0.00	0.00	2,100.00	0.00	0.00	4,000.00
37502	HOSPEDAJE EN EL PAÍS	0.00	0.00	3,000.00	0.00	0.00	0.00	0.00	0.00	0.00	3,500.00	0.00	0.00	6,500.00
37503	RENTA DE VEHICULOS POR COMISION	0.00	0.00	0.00	0.00	0.00	0.00	0.00	0.00	0.00	0.00	0.00	0.00	0.00
37901	OTROS SERV.POR COMISION EN EL P	0.00	0.00	0.00	0.00	0.00	0.00	0.00	0.00	0.00	0.00	0.00	0.00	0.00
37902	PEAJES	0.00	0.00	400.00	0.00	0.00	0.00	0.00	0.00	0.00	500.00	0.00	0.00	900.00
38201	GASTOS DE ORDEN SOCIAL Y CULTUR	0.00	0.00	0.00	0.00	0.00	0.00	0.00	0.00	0.00	0.00	0.00	0.00	0.00
38301	CONGRESOS Y CONVENCIONES	0.00	0.00	0.00	0.00	0.00	0.00	0.00	0.00	0.00	0.00	0.00	0.00	0.00
39201	IMPUESTOS Y DERECHOS	0.00	0.00	0.00	0.00	0.00	0.00	0.00	0.00	0.00	0.00	0.00	0.00	0.00
	SUMA GRUPO 30000 SERVICIOS GENE	0.00	0.00	7,200.00	4,666.00	0.00	0.00	0.00	4,666.00	0.00	8,200.00	4,668.00	0.00	29,400.00
79201	CONTINGENCIAS SOCIOECONÓMICAS	0.00	0.00	0.00	0.00	0.00	0.00	0.00	0.00	0.00	0.00	0.00	0.00	0.00
	SUMA GRUPO 70000 INVERSIONES FI	0.00	0.00	0.00	0.00	0.00	0.00	0.00	0.00	0.00	0.00	0.00	0.00	0.00
	SUMA	0.00	0.00	7,200.00	10,399.00	0.00	0.00	0.00	10,470.16	0.00	8,200.00	10,702.00	0.00	46,971.16



TRIBUNAL DE LO CONTENCIOSO  
ADMINISTRATIVO DEL ESTADO  
DE BAJA CALIFORNIA

Programa Operativo Anual 2016

DESCRIPCIÓN DEL PROGRAMA

RAMO:	26	ORGANISMOS AUTONOMOS
PROGRAMA:	03	ADMINISTRACION INSTITUCIONAL
RESPONSABLE:	LIC. ALBERTO LOAIZA MARTINEZ	
UNIDAD RESPONSABLE DEL PROGRAMA:	002	PRESIDENCIA
FIN DEL PROGRAMA:		PROPÓSITO DEL PROGRAMA PONDERACION
EJERCICIO DEL PRESUPUESTO AUTORIZADO DE MANERA EFICIENTE Y CON PERSPECTIVA DE GENERO		EFICIENCIA EN EL USO DE LOS RECURSOS 2
INDICADORES DEL PROGRAMA		METAS DE LOS INDICADORES
INDICADOR		META 2015 UNIDAD DE MEDIDA PERIODICIDAD
1	INDICE DE EFICIENCIA PROGRAMATICA PRESUPUESTAL	100% PCTJE DE APEGO AL PRESUPUESTO AUTORIZADO SEMESTRAL
2	PORCENTAJE DE JUICIOS PROMOVIDOS POR GENERO	PORCENTAJE TRIMESTRAL



LIC. ALBERTO LOAIZA MARTINEZ

RESPONSABLE DEL PROGRAMA



TRIBUNAL DE LO CONTENCIOSO ADMINISTRATIVO DEL ESTADO DE BAJA CALIFORNIA



**TRIBUNAL DE LO CONTENCIOSO ADMINISTRATIVO DEL ESTADO**  
Programa Operativo Anual 2016

MP01

**DESCRIPCION DE METAS (ACTIVIDADES INSTITUCIONALES)**

Ramo:	26	ORGANISMOS AUTONOMOS
Programa:	03	ADMINISTRACIÓN INSTITUCIONAL
Actividad Institucional:	01	GESTION ADMINISTRATIVA
	004	UNIDAD RESPONSABLE: UNIDAD ADMINISTRATIVA
Eje del PDI:	3	ADMINISTRACIÓN DE LOS RECURSOS

Descripción de la meta	ESTRATEGIA PDI	Localidad	Unidad de medida pbr	Cantidad anual	Calendarización Trimestral				Ponderación	Recursos asignados
					PRIMER TRIMESTRE	SEGUNDO TRIMESTRE	TERCER TRIMESTRE	CUARTO TRIMESTRE		
					ENERO-MARZO	ABRIL-JUNIO	JULIO-SEPTIEMBRE	OCTUBRE-DICIEMBRE		
CONTRIBUIR AL CUMPLIMIENTO DE LAS ACTIVIDADES SUSTANTIVAS DEL TRIBUNAL, MEDIANTE LA APORTACION DE LOS ELEMENTOS ADMINISTRATIVOS QUE PERMITAN EL EFICIENTE USO DE DE LOS RECURSOS HUMANOS, MATERIALES Y FINANCIEROS QUE REQUIERE LA IMPARTICION DE JUSTICIA ADMINSTRATIVA EN EL ESTADO.	3.4.1	MEXICALI	INFORMES	4	1	1	1	3	3,777,310.86	

RESPONSABLES DE LA ACTIVIDAD INSTITUCIONAL

*Beatriz Luna Mendivil*  
C. P. BEATRIZ LUNA MENDIVIL



TRIBUNAL DE LO CONTENCIOSO  
ADMINISTRATIVO DEL ESTADO  
DE BAJA CALIFORNIA

**TRIBUNAL DE LO CONTENCIOSO ADMINISTRATIVO DEL ESTADO**  
**EJERCICIO 2016**  
**DEFINICIÓN DE ACCIONES (ACTIVIDADES INSTITUCIONALES)**

**NFRO1**

Ramo:	26 ORGANISMOS AUTONOMOS
Programa:	03 ADMINISTRACIÓN INSTITUCIONAL
Actividad Institucional:	01 GESTIÓN ADMINISTRATIVA

**Meta:** CONTRIBUIR AL CUMPLIMIENTO DE LAS ACTIVIDADES SUSTANTIVAS DEL TRIBUNAL, MEDIANTE LA APORTACION DE LOS ELEMENTOS ADMINISTRATIVOS QUE PERMITAN EL EFICIENTE USO DE LOS RECURSOS HUMANOS, MATERIALES Y FINANCIEROS QUE REQUIERE LA IMPARTICION DE JUSTICIA ADMINISTRATIVA EN EL ESTADO.

ACCIONES PARA CUMPLIMIENTO DE LA META	UNIDAD DE MEDIDA	CANTIDAD ANUAL DE	U. Ejec. de la	CALENDARIZACIÓN DE LA ACCIÓN			
				ENERO-MARZO	ABRIL-JUNIO	JULIO-SEPTIEMBRE	OCTUBRE-DICIEMBRE
1) CONVOCAR A SESIONES PLENARIAS PARA LA TOMA DE DECISIONES ADMINISTRATIVAS.	SESIONES	30	002	7	8	8	7
2) ATENDER CONJUNTAMENTE CON EL ASESOR EXTERNO DEL TRIBUNAL LOS JUICIOS LABORALES EN LOS QUE EL TRIBUNAL SEA PARTE DEMANDADA	INFORME	4	002	1	1	1	1
3) ELABORAR Y OPERAR LOS SISTEMAS DE REGISTRO Y CONTROL DE LAS OPERACIONES CONTABLES	POLIZAS CONTABLES	2500	004	625	625	625	625
4) SUPERVISAR LA CONTABILIDAD Y ELABORAR LOS ESTADOS FINANCIEROS DEL TRIBUNAL DE LO CONTENCIOSO ADMINISTRATIVO DEL ESTADO.	ESTADOS FINANCIEROS	4	004	1	1	1	1
5) FORMULAR LA CUENTA PUBLICA DEL TRIBUNAL DE LO CONTENCIOSO ADMINISTRATIVO DEL ESTADO.	INFORME	1	004	1	0	0	0
6) ELABORAR EL PROYECTO DEL PRESUPUESTO DE EGRESOS DEL TRIBUNAL DE LO CONTENCIOSO ADMINISTRATIVO, INCORPORANDO LA PERSPECTIVA DE GENERO.	PROYECTO DE PRESUPUESTO	1	004	0	0	0	1
7) ELABORACION DE REPORTES DE AVANCES DE GESTION TRIMESTRALES DEL TRIBUNAL.	DOCUMENTO	4	004	1	1	1	1
8) REALIZAR EL ANALISIS DEL PERSONAL CON DERECHO A VACACIONES	INFORME	2	004	0	0	1	1



TRIBUNAL DE LO CONTENCIOSO ADMINISTRATIVO DEL ESTADO  
 DE BAJA CALIFORNIA



DEFINICIÓN DE ACCIONES (ACTIVIDADES INSTITUCIONALES)

Ramo:	26 ORGANISMOS AUTONOMOS
Programa:	03 ADMINISTRACION INSTITUCIONAL
Actividad:	01 GESTION ADMINISTRATIVA
Institucional:	

**Meta:** CONTRIBUIR AL CUMPLIMIENTO DE LAS ACTIVIDADES SUSTANTIVAS DEL TRIBUNAL, MEDIANTE LA APORTACION DE LOS ELEMENTOS ADMINISTRATIVOS QUE PERMITAN EL EFICIENTE USO DE LOS RECURSOS HUMANOS, MATERIALES Y FINANCIEROS QUE REQUIERE LA IMPARTICION DE JUSTICIA ADMINISTRATIVA EN EL ESTADO.

ACCIONES PARA CUMPLIMIENTO DE LA META	UNIDAD DE MEDIDA	CANTIDAD ANUAL DE	U. Ejec. de la	CALENDARIZACIÓN DE LA ACCIÓN			
				ENERO-MARZO	ABRIL-JUNIO	JULIO-SEPTIEMBRE	OCTUBRE-DICIEMBRE
9) INTEGRACION DE EXPEDIENTES DE PERSONAL, IMPRESIÓN Y ENVIO DE NOMBRAMIENTOS DE PERSONAL	PROCESD	37	004	13	8	8	8
10) SERVICIOS AL PERSONAL: EMISION DE CONSTANCIAS Y CREDENCIALES	PROCESO	125	004	80	15	15	15
11) ELABORACION DE NOMINAS	NOMINAS	33	004	8	8	8	9
12) REALIZAR LA RENOVACION DE 23 CONTRATOS DE ARRENDAMIENTOS	CONTRATOS	23	004	23	0	0	0
13) REALIZAR LA RENOVACION DE 4 CONTRATOS DE SERVICIOS PROFESIONALES	CONTRATOS	3	004	3	0	0	0
14) COORDINAR Y SUPERVISAR EL MANTENIMIENTO PREVENTIVO Y CORRECTIVO DE LOS AUTOMOVILES PROPIEDAD DEL TRIBUNAL	INFORME	4	004	1	1	1	1
15) LEVANTAMIENTO FISICO DE INVENTARIO DE ACTIVOS FIJOS EN LAS SALAS DEL TRIBUNAL DE LO CONTENCIOSO ADMINISTRATIVO EN LAS CIUDADES DE MEXICALI, TIJUANA Y ENSENADA, B.C.	REPORTE DE ACTIVOS FIJOS POR SALA	2	004	0	1	0	1
16) ELABORAR Y PROPORCIONAR A LA UNIDAD DE TRANSPARENCIA DEL TRIBUNAL, LA INFORMACION SEÑALADA EN LAS FRACCIONES III, VI, VII, VIII, IX, XII, XIII, XVII, XVIII, XIX Y XXIII, DEL ARTICULO 11 DE LA LEY DE TRANSPARENCIA Y ACCESO A LA INFORMACION PUBLICA PARA EL ESTADO DE BAJA CALIFORNIA.	INFORME	4	004	1	1	1	1
17) REALIZAR DIAGNOSTICO EN MATERIA DE EQUIDAD DE GENERO DEL TRIBUNAL	DIAGNOSTICO	1	004	0	0	0	1



TRIBUNAL DE LO CONTENCIOSO ADMINISTRATIVO DEL ESTADO DE BAJA CALIFORNIA

## GESTION ADMINISTRATIVA

## PROGRAMACION MENSUAL DEL REQUERIMIENTO

COSTEO		ENERO	FEBRERO	MARZO	ABRIL	MAYO	JUNIO	JULIO	AGOSTO	SEPTIEMBRE	OCTUBRE	NOVIEMBRE	DICIEMBRE	TOTAL
REQUERIMIENTO														
<b>11000</b>	<b>REMUNERACIONES AL PERSONAL DE CARÁCTER PERMANENTE</b>													
11101	DIETAS Y RETRIBUCIONES	0.00	0.00	0.00	0.00	0.00	0.00	0.00	0.00	0.00	0.00	0.00	0.00	0.00
11301	SUELDO TABULAR PERSONAL PERMA	37,691.50	47,971.00	71,956.50	47,971.00	47,971.00	47,971.00	47,971.00	47,971.00	71,956.50	47,971.00	47,971.00	61,677.00	627,049.50
12201	SUELDO TABULAR PERSONAL EVENTO	0.00	0.00	0.00	0.00	0.00	0.00	0.00	0.00	0.00	0.00	0.00	0.00	0.00
12301	SERVICIO SOCIAL A ESTUDIANTES Y	0.00	0.00	0.00	0.00	0.00	0.00	0.00	0.00	0.00	0.00	0.00	0.00	0.00
13102	PRIMA DE ANTIGUEDAD	0.00	0.00	0.00	0.00	0.00	0.00	0.00	0.00	0.00	0.00	0.00	0.00	0.00
13202	PRIMA VACACIONAL	0.00	0.00	0.00	0.00	0.00	0.00	39,148.50	0.00	0.00	0.00	0.00	39,148.50	78,297.00
13203	GRATIFICACION DE FIN DE AÑO	0.00	0.00	0.00	0.00	0.00	0.00	0.00	0.00	0.00	0.00	0.00	284,714.00	284,714.00
13401	COMPENSACIONES	66,703.56	84,895.44	127,343.16	84,895.44	84,895.44	84,895.44	84,895.44	84,895.44	127,343.16	84,895.44	84,895.44	109,151.28	1,109,704.68
14101	APORTACIONES PATRONALES DE SE	9,679.80	12,319.74	19,233.99	12,319.74	14,328.65	12,319.74	14,206.70	12,319.74	18,479.62	12,319.74	12,319.74	31,449.83	181,297.05
14102	APORTACIONES PATRONALES DE FO	10,280.36	13,084.10	20,720.93	13,084.10	15,999.52	13,084.10	15,822.55	13,084.10	19,626.15	13,084.10	13,084.10	39,476.66	200,430.76
14103	APORTACIONES PATRONALES DE AC	885.47	1,126.97	1,784.75	1,126.97	1,378.08	1,126.97	1,362.84	1,126.97	1,690.45	1,126.97	1,126.97	3,400.23	17,263.63
14401	SEGURO DE VIDA	0.00	0.00	0.00	0.00	0.00	0.00	0.00	0.00	0.00	0.00	0.00	0.00	0.00
15401	CANASTA BASICA	5,377.27	6,843.80	10,265.70	6,843.80	6,843.80	6,843.80	6,843.80	6,843.80	10,265.70	6,843.80	6,843.80	8,799.17	89,458.21
15402	BONO DE TRANSPORTE	2,905.36	3,697.72	5,546.59	3,697.72	3,697.72	3,697.72	3,697.72	3,697.72	5,546.59	3,697.72	3,697.72	4,754.22	48,334.55
15403	PREVISION SOCIAL MULTIPLE	17,366.86	22,103.27	33,154.91	22,103.27	22,103.27	22,103.27	22,103.27	22,103.27	33,154.91	22,103.27	22,103.27	28,418.50	288,921.38
15405	BONO POR BUENA DISPOSICION	0.00	0.00	9,429.68	0.00	25,111.32	0.00	0.00	0.00	0.00	0.00	0.00	0.00	34,541.00
15407	OTRAS PRESTACIONES SOCIALES	0.00	0.00	0.00	0.00	0.00	0.00	0.00	0.00	0.00	0.00	0.00	0.00	0.00
15501	INSCRIPCION EN CURSOS PARA EL PE	0.00	0.00	0.00	0.00	0.00	0.00	0.00	0.00	0.00	0.00	0.00	0.00	0.00
15412	OTRAS PRESTACIONES CONTRACTUA	0.00	1,270.50	0.00	1,270.50	0.00	1,270.50	0.00	0.00	0.00	0.00	0.00	0.00	3,811.50
	RESERVA PARA INCREMENTO EN PEP	4,983.04	6,469.10	10,422.90	6,469.10	8,765.01	9,640.12	7,022.97	6,342.05	6,342.05	6,342.05	6,342.05	13,787.12	92,927.54
	<b>SUMA GRUPO 10000 SERVICIOS PERS</b>	<b>155,873.22</b>	<b>199,781.64</b>	<b>309,859.11</b>	<b>199,781.64</b>	<b>231,093.82</b>	<b>202,952.67</b>	<b>243,074.79</b>	<b>198,384.09</b>	<b>294,405.12</b>	<b>198,384.09</b>	<b>198,384.09</b>	<b>624,776.50</b>	<b>3,056,750.79</b>
21101	MATERIALES Y UTILES DE OFICINA	2,333.00	2,333.00	2,333.00	2,333.00	2,333.00	2,333.00	2,333.00	2,333.00	2,333.00	2,333.00	2,333.00	2,337.00	28,000.00
21102	EQUIPOS MENORES DE OFICINA	400.00	0.00	0.00	0.00	0.00	0.00	0.00	0.00	0.00	0.00	0.00	0.00	400.00
21201	MATERIALES Y UTILES DE IMPRESION	0.00	0.00	0.00	0.00	0.00	0.00	0.00	0.00	0.00	0.00	0.00	0.00	0.00
21401	MATERIALES, ÚTILES Y EQ. MENORES	1,666.00	1,666.00	1,666.00	1,666.00	1,666.00	1,666.00	1,666.00	1,666.00	1,666.00	1,666.00	1,666.00	1,674.00	20,000.00
21501	MATERIAL IMPRESO Y DE APOYO INF	0.00	3,500.00	0.00	0.00	0.00	0.00	0.00	0.00	0.00	0.00	0.00	0.00	3,500.00
21601	MATERIAL DE LIMPIEZA	0.00	0.00	0.00	0.00	0.00	0.00	0.00	0.00	0.00	0.00	0.00	0.00	0.00
22105	AGUA Y HIELO PARA CONSUMO HUMA	0.00	0.00	0.00	0.00	0.00	0.00	0.00	0.00	0.00	0.00	0.00	0.00	0.00
22106	ARTÍCULOS DE CAFETERÍA	0.00	0.00	0.00	0.00	0.00	0.00	0.00	0.00	0.00	0.00	0.00	0.00	0.00
22301	UTENSILIOS PARA EL SERVICIO DE AL	0.00	0.00	0.00	0.00	0.00	0.00	0.00	0.00	0.00	0.00	0.00	0.00	0.00
24601	MATERIAL ELECTRICO	0.00	0.00	0.00	0.00	0.00	0.00	0.00	0.00	0.00	0.00	0.00	0.00	0.00
25301	MEDICINAS Y PRODUCTOS FARMACÉ	0.00	0.00	0.00	0.00	0.00	0.00	0.00	0.00	0.00	0.00	0.00	0.00	0.00
26101	COMBUSTIBLES	0.00	0.00	0.00	0.00	0.00	0.00	0.00	0.00	0.00	0.00	0.00	0.00	0.00
29201	REFACCIONES Y ACCESORIOS MENO	0.00	0.00	0.00	0.00	0.00	0.00	0.00	0.00	0.00	0.00	0.00	0.00	0.00
29401	REFACCIONES Y ACCESORIOS MENO	0.00	500.00	0.00	500.00	0.00	0.00	0.00	0.00	0.00	0.00	0.00	0.00	1,000.00
29901	REFACCIONES Y ACCS. MENORES OT	0.00	0.00	0.00	0.00	0.00	0.00	0.00	0.00	0.00	0.00	0.00	0.00	0.00
	<b>SUMA GRUPO 20000 MATERIALES Y S</b>	<b>4,399.00</b>	<b>7,999.00</b>	<b>3,999.00</b>	<b>4,499.00</b>	<b>3,999.00</b>	<b>3,999.00</b>	<b>3,999.00</b>	<b>3,999.00</b>	<b>3,999.00</b>	<b>3,999.00</b>	<b>3,999.00</b>	<b>4,011.00</b>	<b>52,900.00</b>
31101	SERVICIO DE ENERGÍA ELÉCTRICA	1,500.00	2,000.00	2,000.00	2,000.00	2,500.00	3,000.00	4,500.00	4,000.00	4,000.00	4,000.00	2,000.00	1,500.00	33,000.00
31301	SERVICIO DE AGUA POTABLE	450.00	450.00	450.00	450.00	450.00	450.00	450.00	450.00	450.00	450.00	450.00	450.00	5,400.00
31401	SERVICIO TELEFÓNICO TRADICIONAL	0.00	0.00	0.00	0.00	0.00	0.00	0.00	0.00	0.00	0.00	0.00	0.00	0.00
31701	SERVICIO DE ACCESO A INTERNET, R	0.00	0.00	0.00	0.00	0.00	0.00	0.00	0.00	0.00	0.00	0.00	0.00	0.00
31801	SERVICIO POSTAL, TELÉGRAFO Y ME	0.00	0.00	0.00	0.00	0.00	0.00	0.00	0.00	0.00	0.00	0.00	0.00	0.00
32201	ARRENDAMIENTOS DE EDIFICIOS Y LO	20,835.00	20,835.00	20,835.00	20,835.00	20,835.00	20,835.00	20,835.00	20,835.00	20,835.00	20,835.00	19,580.00	19,580.00	247,510.00
32301	ARRENDAMIENTOS DE MOB Y EQ DE	1,483.00	1,483.00	1,483.00	1,483.00	1,483.00	1,483.00	1,483.00	1,483.00	1,483.00	1,483.00	1,483.00	1,487.00	17,800.00



32701	ARRENDAMIENTO DE ACTIVOS INTAN	6,000.00	0.00	0.00	0.00	0.00	0.00	0.00	0.00	0.00	0.00	0.00	0.00	6,000.00
32901	OTROS ARRENDAMIENTOS	0.00	0.00	0.00	0.00	0.00	0.00	0.00	0.00	0.00	0.00	0.00	0.00	0.00
33101	SERVICIOS LEGALES Y ASESORÍAS E	20,333.00	20,333.00	20,333.00	20,333.00	20,333.00	20,333.00	20,333.00	20,333.00	20,333.00	20,333.00	20,333.00	20,337.00	244,000.00
33302	SERVICIOS DE CONSULTORÍA EN TEC	0.00	0.00	0.00	0.00	0.00	0.00	0.00	0.00	0.00	0.00	0.00	0.00	0.00
33401	CAPACITACIÓN	0.00	0.00	0.00	0.00	0.00	0.00	0.00	0.00	0.00	0.00	0.00	0.00	0.00
33601	SERVICIOS DE APOYO ADMINISTRATI	0.00	0.00	1,000.00	0.00	0.00	0.00	0.00	0.00	0.00	0.00	0.00	0.00	1,000.00
33602	SERVICIOS DE IMPRESIÓN	6,500.00	6,000.00	0.00	0.00	0.00	0.00	0.00	0.00	0.00	0.00	0.00	0.00	12,500.00
33604	OTROS SERVICIOS DE APOYO ADMINI	0.00	0.00	6,000.00	0.00	0.00	0.00	0.00	0.00	0.00	0.00	0.00	6,000.00	12,000.00
33801	SERVICIO DE VIGILANCIA Y MONITOR	0.00	0.00	0.00	0.00	0.00	0.00	0.00	0.00	0.00	0.00	0.00	0.00	0.00
34101	INTERESES, COMISIONES Y SERVICIO	3,333.00	3,333.00	3,333.00	3,333.00	3,333.00	3,333.00	3,333.00	3,333.00	3,333.00	3,333.00	3,333.00	3,337.00	40,000.00
34501	SEGUROS DE BIENES PATRIMONIALE	0.00	0.00	0.00	0.00	0.00	0.00	0.00	0.00	0.00	0.00	0.00	0.00	0.00
34901	SERVICIOS FINANCIEROS, BANCARIO	170.00	170.00	170.00	170.00	170.00	170.00	170.00	170.00	170.00	170.00	170.00	180.00	2,050.00
35101	CONSERVACION Y MANTENIMIENTO N	0.00	0.00	0.00	0.00	0.00	0.00	0.00	0.00	0.00	0.00	0.00	0.00	0.00
35201	INSTALACIÓN, REPARACIÓN Y MANTC	0.00	0.00	0.00	0.00	0.00	0.00	0.00	0.00	0.00	0.00	0.00	0.00	0.00
35301	INSTALACIÓN, REPARACIÓN Y MANTC	0.00	0.00	0.00	0.00	0.00	0.00	0.00	0.00	0.00	0.00	0.00	0.00	0.00
35501	REPARACIÓN Y MANTENIMIENTO DE E	0.00	0.00	0.00	0.00	0.00	0.00	0.00	0.00	0.00	0.00	0.00	0.00	0.00
35704	INSTALACIÓN, REPARACIÓN Y MANTC	0.00	0.00	2,000.00	0.00	0.00	0.00	0.00	0.00	0.00	0.00	0.00	0.00	2,000.00
35705	INSTALACIÓN, REPARACIÓN Y MANTC	0.00	0.00	0.00	0.00	0.00	0.00	0.00	0.00	0.00	0.00	0.00	0.00	0.00
35708	INSTALACIÓN, REPARACIÓN Y MANTC	0.00	0.00	0.00	0.00	0.00	0.00	0.00	0.00	0.00	0.00	0.00	0.00	0.00
35801	SERVICIOS DE LIMPIEZA	0.00	0.00	0.00	0.00	0.00	0.00	0.00	0.00	0.00	0.00	0.00	0.00	0.00
35901	SERVICIOS DE JARDINERÍA	0.00	0.00	0.00	0.00	0.00	0.00	0.00	0.00	0.00	0.00	0.00	0.00	0.00
35902	SERVICIOS DE FUMIGACIÓN	0.00	0.00	0.00	0.00	0.00	0.00	0.00	0.00	0.00	0.00	0.00	0.00	0.00
37201	PASAJES TERRESTRES	0.00	0.00	10,000.00	0.00	0.00	0.00	0.00	0.00	0.00	0.00	3,000.00	0.00	13,000.00
37501	VIÁTICOS EN EL PAÍS	0.00	0.00	10,000.00	0.00	0.00	0.00	0.00	0.00	0.00	0.00	3,000.00	0.00	13,000.00
37502	HOSPEDAJE EN EL PAÍS	0.00	0.00	12,750.00	0.00	0.00	0.00	0.00	0.00	0.00	0.00	1,500.00	0.00	14,250.00
37503	RENTA DE VEHICULOS POR COMISION	0.00	0.00	0.00	0.00	0.00	0.00	0.00	0.00	0.00	0.00	0.00	0.00	0.00
37901	OTROS SERV.POR COMISION EN EL P	0.00	0.00	0.00	0.00	0.00	0.00	0.00	0.00	0.00	0.00	0.00	0.00	0.00
37902	PEAJES	0.00	0.00	1,400.00	0.00	0.00	0.00	0.00	0.00	0.00	0.00	500.00	0.00	1,900.00
38201	GASTOS DE ORDEN SOCIAL Y CULTUR	0.00	0.00	0.00	0.00	0.00	0.00	0.00	0.00	0.00	0.00	0.00	2,250.00	2,250.00
38301	CONGRESOS Y CONVENCIONES	0.00	0.00	0.00	0.00	0.00	0.00	0.00	0.00	0.00	0.00	0.00	0.00	0.00
39201	IMPUESTOS Y DERECHOS	0.00	0.00	0.00	0.00	0.00	0.00	0.00	0.00	0.00	0.00	0.00	0.00	0.00
	<b>SUMA GRUPO 30000 SERVICIOS GENE</b>	<b>60,604.00</b>	<b>54,604.00</b>	<b>91,754.00</b>	<b>48,604.00</b>	<b>49,104.00</b>	<b>49,604.00</b>	<b>51,104.00</b>	<b>50,604.00</b>	<b>50,604.00</b>	<b>50,604.00</b>	<b>55,349.00</b>	<b>55,121.00</b>	<b>667,660.00</b>
79201	CONTINGENCIAS SOCIOECONÓMICAS	0.00	0.00	0.00	0.00	0.00	0.00	0.00	0.00	0.00	0.00	0.00	0.00	0.00
	<b>SUMA GRUPO 70000 INVERSIONES FI</b>	<b>0.00</b>	<b>0.00</b>	<b>0.00</b>	<b>0.00</b>	<b>0.00</b>	<b>0.00</b>	<b>0.00</b>	<b>0.00</b>	<b>0.00</b>	<b>0.00</b>	<b>0.00</b>	<b>0.00</b>	<b>0.00</b>
	<b>SUMA</b>	<b>220,876.22</b>	<b>262,384.64</b>	<b>405,612.11</b>	<b>252,884.64</b>	<b>284,196.82</b>	<b>256,555.67</b>	<b>298,178.79</b>	<b>252,987.09</b>	<b>349,008.12</b>	<b>252,987.09</b>	<b>257,732.09</b>	<b>683,908.50</b>	<b>3,777,310.79</b>



SECRETARÍA DE ECONOMÍA  
 CONTENCIOSO  
 SECRETARÍA DEL ESTADO  
 DE BAJA CALIFORNIA



Programa Operativo Anual 2016  
DESCRIPCIÓN DEL PROGRAMA

RAMO:	26	ORGANISMOS AUTONOMOS		
PROGRAMA:	04	PROFESIONALIZACION Y DESARROLLO INSTITUCIONAL		
RESPONSABLE:	LIC. ALBERTO LOAIZA MARTINEZ			
UNIDAD RESPONSABLE DEL PROGRAMA:	002	PRESIDENCIA DEL TRIBUNAL		
FIN DEL PROGRAMA:		PROPÓSITO DEL PROGRAMA		PONDERACION
MEJORAMIENTO Y PROFESIONALIZACION DE LOS SERVIDORES PUBLICOS DE MANERA QUE SE ELEVE LA CALIDAD DE LA JUSTICIA ADMINISTRATIVA IMPARTIDA		EFECTIVIDAD DE LA ACTUACIÓN DEL TRIBUNAL		3
INDICADORES DEL PROGRAMA		METAS DE LOS INDICADORES		
INDICADOR		META 2015	UNIDAD DE MEDIDA	PERIODICIDAD
1	COBERTURA DE SERVIDORES PUBLICOS CON ACCIONES DE CAPACITACION.	50.00%	POCENTAJE DE SERVIDORES PUBLIOS CAPACITADOS	SEMESTRAL



LIC. ALBERTO LOAIZA MARTINEZ  
RESPONSABLE DEL PROGRAMA



TRIBUNAL DE LO CONTENCIOSO  
ADMINISTRATIVO DEL ESTADO  
DE BAJA CALIFORNIA

**TRIBUNAL DE LO CONTENCIOSO ADMINISTRATIVO DEL ESTADO**  
 Programa Operativo Anual 2016  
 DESCRIPCION DE METAS (ACTIVIDADES INSTITUCIONALES)

NFP01

Ramo:	26 ORGANISMOS AUTONOMOS									
Programa:	04 PROFESIONALIZACIÓN Y DESARROLLO INSTITUCIONAL									
Actividad Institucional:	01 CAPACITACIÓN DEL PERSONAL									
	002 UNIDAD RESPONSABLE: PRESIDENCIA									
Eje del PDI:	1 IMPARTICIÓN DE JUSTICIA ADMINISTRATIVA PRONTA, COMPLETA E IMPARCIAL									
	3 ADMINISTRACIÓN DE LOS RECURSOS									
Descripción de la meta	ESTRATEGIA PDI	Localidad	Unidad de medida pbr	Cantidad anual	Calendarización Trimestral				Ponderación	Recursos asignados
					PRIMER TRIMESTRE	SEGUNDO TRIMESTRE	TERCER TRIMESTRE	CUARTO TRIMESTRE		
					ENERO-MARZO	ABRIL-JUNIO	JULIO-SEPTIEMBRE	OCTUBRE-DICIEMBRE		
CAPACITAR AL PERSONAL	1.3.1 3.1.1 3.2.1		INFORMES	4	1	1	1	1	3	63,050.00

RESPONSABLE DE LA ACTIVIDAD INSTITUCIONAL

LIC. ALBERTO LOAIZA MARTINEZ



TRIBUNAL DE LO CONTENCIOSO ADMINISTRATIVO DEL ESTADO DE BAJA CALIFORNIA

**TRIBUNAL DE LO CONTENCIOSO ADMINISTRATIVO DEL ESTADO**  
**EJERCICIO 2016**  
**DEFINICIÓN DE ACCIONES (ACTIVIDADES INSTITUCIONALES)**

**NFRO1**

Ramo:	26 ORGANISMOS AUTONOMOS
Programa:	04 PROFESIONALIZACIÓN Y DESARROLLO INSTITUCIONAL
Actividad Institucional:	01 CAPACITACIÓN DEL PERSONAL

**Meta:** PROMOVER LA PARTICIPACION DEL PERSONAL EN CONFERENCIAS Y CURSOS DE CAPACITACION Y MEJORAMIENTO PROFESIONAL EN MATERIAS AFINES A SU AREA, LA ASISTENCIA A CONGRESOS LOCALES, REGIONALES Y NACIONALES QUE FORTALEZCAN EL INTERCAMBIO DE EXPERIENCIAS CON TRIBUNALES ANALOGOS.

ACCIONES PARA CUMPLIMIENTO DE LA META	UNIDAD DE MEDIDA	CANTIDAD ANUAL DE LA ACCIÓN	U. Ejec. de la acción	CALENDARIZACIÓN DE LA ACCIÓN			
				ENERO-MARZO	ABRIL-JUNIO	JULIO-SEPTIEMBRE	OCTUBRE-DICIEMBRE
1) ASISTIR A CURSOS DE CAPACITACION Y CONFERENCIAS EN LAS MATERIA DE SUS CORRESPONDIENTES AREAS.	CURSO Y CONFERENCIAS EN MATERIA JURIDICA	15	002	4	3	4	4
2) ASISTIR A LA JORNADA DE CONTABILIDAD GUBERNAMENTAL. (PERSONAL ADSCRITO A LA UNIDAD ADMINISTRATIVA DEL TRIBUNAL).	JORNADA DE CONTABILIDAD GUBERNAMENTAL	1	004	0	0	1	0
3) AUTORIZAR LA ASISTENCIA A CURSOS DE ESPECIALIZACION O POSGRADO	PERSONAL APOYADO	11	001	8	3	0	0
4) ASISTIR A PLATICAS Y/O CONFERENCIAS EN MATERIA DE TRANSPARENCIA Y ACCESO A LA INFORMACION PUBLICA	PLATICAS Y/O CONFERENCIAS	1	009	1	0	0	0
5) IMPARTIR PLATICA EN MATERIA DE EQUIDAD DE GENERO AL PERSONAL QUE LABORAN EN EL PLENO Y LAS SALAS DEL TRIBUNAL.	PLATICAS Y/O CONFERENCIAS	1	002	0	1	0	0
6) ELABORA TRIPTICOS INFORMATIVOS.	TRIPTICO	2	002	0	2	0	0



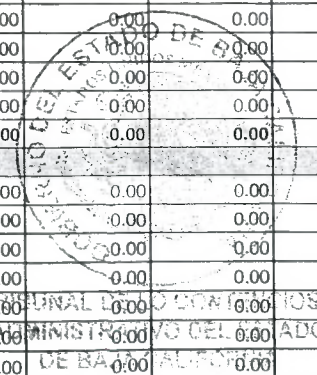
TRIBUNAL DE LO CONTENCIOSO  
 ADMINISTRATIVO DEL ESTADO  
 DE BAJA CALIFORNIA



CAPACITACION DEL PERSONAL

PROGRAMACION MENSUAL DEL REQUERIMIENTO

COSTEO		ENERO	FEBRERO	MARZO	ABRIL	MAYO	JUNIO	JULIO	AGOSTO	SEPTIEMBRE	OCTUBRE	NOVIEMBRE	DICIEMBRE	TOTAL
REQUERIMIENTO														
11000	REMUNERACIONES AL PERSONAL DE CARÁCTER PERMANENTE													
11101	DIETAS Y RETRIBUCIONES	0.00	0.00	0.00	0.00	0.00	0.00	0.00	0.00	0.00	0.00	0.00	0.00	0.00
11301	SUELDO TABULAR PERSONAL PERMA	0.00	0.00	0.00	0.00	0.00	0.00	0.00	0.00	0.00	0.00	0.00	0.00	0.00
12201	SUELDO TABULAR PERSONAL EVENT	0.00	0.00	0.00	0.00	0.00	0.00	0.00	0.00	0.00	0.00	0.00	0.00	0.00
12301	SERVICIO SOCIAL A ESTUDIANTES Y F	0.00	0.00	0.00	0.00	0.00	0.00	0.00	0.00	0.00	0.00	0.00	0.00	0.00
13102	PRIMA DE ANTIGUEDAD	0.00	0.00	0.00	0.00	0.00	0.00	0.00	0.00	0.00	0.00	0.00	0.00	0.00
13202	PRIMA VACACIONAL	0.00	0.00	0.00	0.00	0.00	0.00	0.00	0.00	0.00	0.00	0.00	0.00	0.00
13203	GRATIFICACION DE FIN DE AÑO	0.00	0.00	0.00	0.00	0.00	0.00	0.00	0.00	0.00	0.00	0.00	0.00	0.00
13401	COMPENSACIONES	0.00	0.00	0.00	0.00	0.00	0.00	0.00	0.00	0.00	0.00	0.00	0.00	0.00
14101	APORTACIONES PATRONALES DE SEI	0.00	0.00	0.00	0.00	0.00	0.00	0.00	0.00	0.00	0.00	0.00	0.00	0.00
14102	APORTACIONES PATRONALES DE FOI	0.00	0.00	0.00	0.00	0.00	0.00	0.00	0.00	0.00	0.00	0.00	0.00	0.00
14103	APORTACIONES PATRONALES DE ACI	0.00	0.00	0.00	0.00	0.00	0.00	0.00	0.00	0.00	0.00	0.00	0.00	0.00
14401	SEGURO DE VIDA	0.00	0.00	0.00	0.00	0.00	0.00	0.00	0.00	0.00	0.00	0.00	0.00	0.00
15401	CANASTA BASICA	0.00	0.00	0.00	0.00	0.00	0.00	0.00	0.00	0.00	0.00	0.00	0.00	0.00
15402	BONO DE TRANSPORTE	0.00	0.00	0.00	0.00	0.00	0.00	0.00	0.00	0.00	0.00	0.00	0.00	0.00
15403	PREVISION SOCIAL MULTIPLE	0.00	0.00	0.00	0.00	0.00	0.00	0.00	0.00	0.00	0.00	0.00	0.00	0.00
15405	BONO POR BUENA DISPOSICION	0.00	0.00	0.00	0.00	0.00	0.00	0.00	0.00	0.00	0.00	0.00	0.00	0.00
15407	OTRAS PRESTACIONES SOCIALES	0.00	0.00	0.00	0.00	0.00	0.00	0.00	0.00	0.00	0.00	0.00	0.00	0.00
15501	INSCRIPCION EN CURSOS PARA EL PI	0.00	0.00	0.00	0.00	0.00	0.00	0.00	0.00	0.00	0.00	0.00	0.00	0.00
15412	OTRAS PRESTACIONES CONTRACTUA	0.00	0.00	0.00	0.00	0.00	0.00	0.00	0.00	0.00	0.00	0.00	0.00	0.00
16101	RESERVA PARA INCREMENTO EN PER	0.00	0.00	0.00	0.00	0.00	0.00	0.00	0.00	0.00	0.00	0.00	0.00	0.00
	SUMA GRUPO 10000 SERVICIOS PERS	0.00	0.00	0.00	0.00	0.00	0.00	0.00	0.00	0.00	0.00	0.00	0.00	0.00
21101	MATERIALES Y UTILES DE OFICINA	0.00	0.00	1,000.00	0.00	0.00	0.00	0.00	0.00	0.00	0.00	0.00	0.00	1,000.00
21102	EQUIPOS MENORES DE OFICINA	0.00	0.00	0.00	0.00	0.00	0.00	0.00	0.00	0.00	0.00	0.00	0.00	0.00
21201	MATERIALES Y UTILES DE IMPRESIÓN	0.00	0.00	0.00	0.00	0.00	0.00	0.00	0.00	0.00	0.00	0.00	0.00	0.00
21401	MATERIALES, ÚTILES Y EQ. MENORES	0.00	0.00	0.00	0.00	0.00	0.00	0.00	0.00	0.00	0.00	0.00	0.00	0.00
21501	MATERIAL IMPRESO Y DE APOYO INF	0.00	0.00	0.00	0.00	0.00	0.00	0.00	0.00	0.00	0.00	0.00	0.00	0.00
21601	MATERIAL DE LIMPIEZA	0.00	0.00	0.00	0.00	0.00	0.00	0.00	0.00	0.00	0.00	0.00	0.00	0.00
22105	AGUA Y HIELO PARA CONSUMO HUMA	0.00	0.00	500.00	0.00	0.00	0.00	0.00	0.00	0.00	0.00	0.00	0.00	500.00
22106	ARTÍCULOS DE CAFETERÍA	0.00	0.00	2,000.00	0.00	0.00	0.00	0.00	0.00	0.00	0.00	0.00	0.00	2,000.00
22301	UTENSILIOS PARA EL SERVICIO DE AL	0.00	0.00	0.00	0.00	0.00	0.00	0.00	0.00	0.00	0.00	0.00	0.00	0.00
24601	MATERIAL ELECTRICO	0.00	0.00	0.00	0.00	0.00	0.00	0.00	0.00	0.00	0.00	0.00	0.00	0.00
25301	MEDICINAS Y PRODUCTOS FARMACÉ	0.00	0.00	0.00	0.00	0.00	0.00	0.00	0.00	0.00	0.00	0.00	0.00	0.00
26101	COMBUSTIBLES	0.00	0.00	0.00	0.00	0.00	0.00	0.00	0.00	0.00	0.00	0.00	0.00	0.00
29201	REFACCIONES Y ACCESORIOS MENO	0.00	0.00	0.00	0.00	0.00	0.00	0.00	0.00	0.00	0.00	0.00	0.00	0.00
29401	REFACCIONES Y ACCESORIOS MENO	0.00	0.00	0.00	0.00	0.00	0.00	0.00	0.00	0.00	0.00	0.00	0.00	0.00
29901	REFACCIONES Y ACCS. MENORES OT	0.00	0.00	0.00	0.00	0.00	0.00	0.00	0.00	0.00	0.00	0.00	0.00	0.00
	SUMA GRUPO 20000 MATERIALES Y S	0.00	0.00	3,500.00	0.00	0.00	0.00	0.00	0.00	0.00	0.00	0.00	0.00	3,500.00
31101	SERVICIO DE ENERGÍA ELÉCTRICA	0.00	0.00	0.00	0.00	0.00	0.00	0.00	0.00	0.00	0.00	0.00	0.00	0.00
31301	SERVICIO DE AGUA POTABLE	0.00	0.00	0.00	0.00	0.00	0.00	0.00	0.00	0.00	0.00	0.00	0.00	0.00
31401	SERVICIO TELEFÓNICO TRADICIONAL	0.00	0.00	0.00	0.00	0.00	0.00	0.00	0.00	0.00	0.00	0.00	0.00	0.00
31701	SERVICIO DE ACCESO A INTERNET, R	0.00	0.00	0.00	0.00	0.00	0.00	0.00	0.00	0.00	0.00	0.00	0.00	0.00
31801	SERVICIO POSTAL, TELÉGRAFO Y ME	0.00	0.00	0.00	0.00	0.00	0.00	0.00	0.00	0.00	0.00	0.00	0.00	0.00
32201	ARRENDAMIENTOS DE EDIFICIOS Y L	0.00	0.00	0.00	0.00	0.00	0.00	0.00	0.00	0.00	0.00	0.00	0.00	0.00
32301	ARRENDAMIENTOS DE MOB Y EQ DE	0.00	0.00	0.00	0.00	0.00	0.00	0.00	0.00	0.00	0.00	0.00	0.00	0.00



32701	ARRENDAMIENTO DE ACTIVOS INTAN	0.00	0.00	0.00	0.00	0.00	0.00	0.00	0.00	0.00	0.00	0.00	0.00	0.00
32901	OTROS ARRENDAMIENTOS	0.00	0.00	0.00	0.00	0.00	0.00	0.00	0.00	0.00	0.00	0.00	0.00	0.00
33101	SERVICIOS LEGALES Y ASESORIAS E	0.00	0.00	0.00	0.00	0.00	0.00	0.00	0.00	0.00	0.00	0.00	0.00	0.00
33302	SERVICIOS DE CONSULTORÍA EN TEC	0.00	0.00	0.00	0.00	0.00	0.00	0.00	0.00	0.00	0.00	0.00	0.00	0.00
33401	CAPACITACION	0.00	0.00	14,000.00	0.00	0.00	0.00	0.00	0.00	0.00	0.00	0.00	0.00	14,000.00
33601	SERVICIOS DE APOYO ADMINISTRATI	0.00	0.00	0.00	0.00	0.00	0.00	0.00	0.00	0.00	0.00	0.00	0.00	0.00
33602	SERVICIOS DE IMPRESIÓN	0.00	0.00	0.00	0.00	0.00	0.00	0.00	0.00	0.00	0.00	0.00	0.00	0.00
33604	OTROS SERVICIOS DE APOYO ADMINI	0.00	0.00	0.00	0.00	0.00	0.00	0.00	0.00	0.00	0.00	0.00	0.00	0.00
33801	SERVICIO DE VIGILANCIA Y MONITOR	0.00	0.00	0.00	0.00	0.00	0.00	0.00	0.00	0.00	0.00	0.00	0.00	0.00
34101	INTERESES, COMISIONES Y SERVICIO	0.00	0.00	0.00	0.00	0.00	0.00	0.00	0.00	0.00	0.00	0.00	0.00	0.00
34501	SEGUROS DE BIENES PATRIMONIALE	0.00	0.00	0.00	0.00	0.00	0.00	0.00	0.00	0.00	0.00	0.00	0.00	0.00
34901	SERVICIOS FINANCIEROS, BANCARIO	0.00	0.00	0.00	0.00	0.00	0.00	0.00	0.00	0.00	0.00	0.00	0.00	0.00
35101	CONSERVACION Y MANTENIMIENTO M	0.00	0.00	0.00	0.00	0.00	0.00	0.00	0.00	0.00	0.00	0.00	0.00	0.00
35201	INSTALACIÓN, REPARACIÓN Y MANTO	0.00	0.00	0.00	0.00	0.00	0.00	0.00	0.00	0.00	0.00	0.00	0.00	0.00
35301	INSTALACIÓN, REPARACIÓN Y MANTO	0.00	0.00	0.00	0.00	0.00	0.00	0.00	0.00	0.00	0.00	0.00	0.00	0.00
35501	REPARACIÓN Y MANTENIMIENTO DE E	0.00	0.00	0.00	0.00	0.00	0.00	0.00	0.00	0.00	0.00	0.00	0.00	0.00
35704	INSTALACIÓN, REPARACIÓN Y MANTO	0.00	0.00	0.00	0.00	0.00	0.00	0.00	0.00	0.00	0.00	0.00	0.00	0.00
35705	INSTALACIÓN, REPARACIÓN Y MANTO	0.00	0.00	0.00	0.00	0.00	0.00	0.00	0.00	0.00	0.00	0.00	0.00	0.00
35708	INSTALACIÓN, REPARACIÓN Y MANTO	0.00	0.00	0.00	0.00	0.00	0.00	0.00	0.00	0.00	0.00	0.00	0.00	0.00
35801	SERVICIOS DE LIMPIEZA	0.00	0.00	0.00	0.00	0.00	0.00	0.00	0.00	0.00	0.00	0.00	0.00	0.00
35901	SERVICIOS DE JARDINERÍA	0.00	0.00	0.00	0.00	0.00	0.00	0.00	0.00	0.00	0.00	0.00	0.00	0.00
35902	SERVICIOS DE FUMIGACIÓN	0.00	0.00	0.00	0.00	0.00	0.00	0.00	0.00	0.00	0.00	0.00	0.00	0.00
37201	PASAJES TERRESTRES	0.00	0.00	8,000.00	0.00	0.00	0.00	0.00	0.00	0.00	0.00	0.00	0.00	8,000.00
37501	VIÁTICOS EN EL PAÍS	0.00	0.00	7,800.00	0.00	0.00	0.00	0.00	0.00	0.00	0.00	0.00	0.00	7,800.00
37502	HOSPEDAJE EN EL PAÍS	0.00	0.00	6,000.00	0.00	0.00	0.00	0.00	0.00	0.00	0.00	0.00	0.00	6,000.00
37503	RENTA DE VEHICULOS POR COMISION	0.00	0.00	0.00	0.00	0.00	0.00	0.00	0.00	0.00	0.00	0.00	0.00	0.00
37901	OTROS SERV.POR COMISION EN EL P	0.00	0.00	0.00	0.00	0.00	0.00	0.00	0.00	0.00	0.00	0.00	0.00	0.00
37902	PEAJES	0.00	0.00	1,750.00	0.00	0.00	0.00	0.00	0.00	0.00	0.00	0.00	0.00	1,750.00
38201	GASTOS DE ORDEN SOCIAL Y CULTUR	0.00	0.00	0.00	0.00	0.00	0.00	0.00	0.00	0.00	0.00	0.00	0.00	0.00
38301	CONGRESOS Y CONVENCIONES	0.00	0.00	22,000.00	0.00	0.00	0.00	0.00	0.00	0.00	0.00	0.00	0.00	22,000.00
39201	IMPUESTOS Y DERECHOS	0.00	0.00	0.00	0.00	0.00	0.00	0.00	0.00	0.00	0.00	0.00	0.00	0.00
	<b>SUMA GRUPO 30000 SERVICIOS GENE</b>	<b>0.00</b>	<b>0.00</b>	<b>59,550.00</b>	<b>0.00</b>	<b>0.00</b>	<b>0.00</b>	<b>0.00</b>	<b>0.00</b>	<b>0.00</b>	<b>0.00</b>	<b>0.00</b>	<b>0.00</b>	<b>59,550.00</b>
79201	CONTINGENCIAS SOCIOECONÓMICAS	0.00	0.00	0.00	0.00	0.00	0.00	0.00	0.00	0.00	0.00	0.00	0.00	0.00
	<b>SUMA GRUPO 70000 INVERSIONES FI</b>	<b>0.00</b>	<b>0.00</b>	<b>0.00</b>	<b>0.00</b>	<b>0.00</b>	<b>0.00</b>	<b>0.00</b>	<b>0.00</b>	<b>0.00</b>	<b>0.00</b>	<b>0.00</b>	<b>0.00</b>	<b>0.00</b>
	<b>SUMA</b>	<b>0.00</b>	<b>0.00</b>	<b>63,050.00</b>	<b>0.00</b>	<b>0.00</b>	<b>0.00</b>	<b>0.00</b>	<b>0.00</b>	<b>0.00</b>	<b>0.00</b>	<b>0.00</b>	<b>0.00</b>	<b>63,050.00</b>



TRIBUNAL DE LO CONTENCIOSO  
ADMINISTRATIVO DEL ESTADO  
DE BAJA CALIFORNIA



**TRIBUNAL DE LO CONTENCIOSO ADMINISTRATIVO DEL ESTADO**  
 Programa Operativo Anual 2016  
 DESCRIPCIÓN DE METAS (ACTIVIDAD INSTITUCIONAL)

MP01

Ramo:	26	ORGANISMOS AUTONOMOS
Programa:	04	PROFESIONALIZACIÓN Y DESARROLLO INSTITUCIONAL
Actividad Institucional:	02	CALIDAD DEL SERVICIO DEL TRIBUNAL
		RESPONSABLE: EXTERNO
Eje del PDI:	1	IMPARTICIÓN DE JUSTICIA ADMINISTRATIVA PRONTA, COMPLETA E IMPARCIAL

Descripción de la meta	ESTRATEGIA PDI	Localidad	Unidad de medida pbr	Cantidad anual	Calendarización Trimestral				Ponderación	Recursos asignados
					PRIMER TRIMESTRE ENERO-MARZO	SEGUNDO TRIMESTRE ABRIL-JUNIO	TERCER TRIMESTRE JULIO-SEPTIEMBRE	CUARTO TRIMESTRE OCTUBRE-DICIEMBRE		
MEJORAR LA ATENCION AL PUBLICO POR PARTE DEL PERSONAL JURISDICCIONAL Y ADMINISTRATIVO	1.6.1	ESTATAL	CALIDAD DE LA ATENCION QUE SE BRINDA AL USUARIO	4	1	1	1	1	2	0

RESPONSABLE DE LA ACTIVIDAD INSTITUCIONAL

LIC. ALBERTO LOAIZA MARTINEZ



TRIBUNAL DE LO CONTENCIOSO  
 ADMINISTRATIVO DEL ESTADO  
 DE BAJA CALIFORNIA



EJERCICIO 2016

DEFINICIÓN DE ACCIONES (ACTIVIDADES INSTITUCIONALES)

Ramo:	26	ORGANISMOS AUTONOMOS					
Programa:	04	PROFESIONALIZACIÓN Y DESARROLLO INSTITUCIONAL					
Actividad Institucional:	02	CALIDAD DEL SERVICIO DEL TRIBUNAL					
<b>Meta:</b>	<b>SATISFACER LAS NECESIDADES DE LOS JUSTICIALES</b>						
ACCIONES PARA CUMPLIMIENTO DE LA META	UNIDAD DE MEDIDA	CANTIDAD ANUAL DE	U. Ejec. de la	CALENDARIZACIÓN DE LA ACCIÓN			
				ENERO-MARZO	ABRIL-JUNIO	JULIO-SEPTIEMBRE	OCTUBRE-DICIEMBRE
1) REALIZAR ENCUESTA DE CALIDAD DEL SERVICIO A LOS USUARIOS DEL TRIBUNAL MEDIANTE LOS BUZONES DE QUEJAS Y SUGERENCIAS INSTALADOS EN LAS OFICINAS DEL PLENO Y DE LAS SALAS.	ENCUESTA	4	002	1	1	1	1
2) DAR SEGUIMIENTO A LAS QUEJAS Y SUGERENCIAS.	SISTEMA	4	001	1	1	1	1



TRIBUNAL DE LO CONTENCIOSO  
ADMINISTRATIVO DEL ESTADO  
DE BAJA CALIFORNIA

## FICHA TECNICA DE INDICADOR

CLAVE: TCA-01/01

**NOMBRE DEL INDICADOR:** COBERTURA DEL DICTADO DE SENTENCIAS DE PLENO DE LA PONENCIA 1 MAGISTRADO ALBERTO LOAIZA MARTINEZ

**TIPO:** COBERTURA  EFICIENCIA  EFICACIA  CALIDAD  EQUIDAD  IMPACTO SOC.

1.- LIGA AL PDI 2014-2016: 1.1.1 , 1.4.1 y 1.6.1

2.- ESTRUCTURA PROGRAMATICA: 01

3.-OBJETIVO DEL INDICADOR: MEDIR EL PORCENTAJE DE EFICIENCIA EN EL DICTADO DE SENTENCIAS DE PLENO DE LA PONENCIA 1

4.- INTERPRETACION: A MAYOR PORCENTAJE DEL INDICADOR, MAYOR COBERTURA DE ASUNTOS RESUELTOS

5.- VARIABLES:

CLAVE VARIABLE	DESCRIPCION DE LA VARIABLE
PESP1	PORCENTAJE DE EFECIENCIA EN EL DICATADO DE SENTENCIAS PONENCIA 1
TRTTA	TOTAL DE RECURSOS TURNADOS PARA ELEBORAR PROYECTO EN EL TRIMESTRE /AÑO
TSDTA	TOTAL DE SENTENCIAS DICTADAS EN EL TRIMESTRE/AÑO

6.- UNIDAD DE MEDIDA DE CADA VARIABLE:

CLAVE VARIABLE	UNIDAD DE MEDIDA
TRTTA	RECURSOS
TSDSA	SENTENCIAS

7.- FUENTE DE DATOS DE CADA VARIABLE:

CLAVE VARIABLE	FUENTE DE DATOS		
	NOMBRE DEL REGISTRO, REPORTE O DOCUMENTO DONDE SE OBTIENE LA INFORMACION	SISTEMA INFORMATICO QUE GENERA EL REGISTRO, REPORTE O DOCUMENTO DE DONDE SE OBTIENE LA VARIABLE	AREA ENCARGADA DE GENERAR O CONCENTRAR LA INFORMACION EN LA DEPENDENCIA PARA ALIMENTAR A LA VARIABLE
TRTTA	REPORTE DE RECURSOS TURNADOS.	SISTEMA DE CONTROL DE EXPEDIENTES Y ACTAS DE PLENO.	SECRETARIA GENERAL DE ACUERDOS.
TSDTA	REPORTE DE SENTENCIAS.	SISTEMA DE CONTROL DE EXPEDIENTES Y ACTAS DE PLENO.	SECRETARIA GENERAL DE ACUERDOS.

8.- FORMULA:  $PESP1 = (TSDTA / TRTTA) \times 100$

9.- UNIDAD DE MEDIDA DEL RESULTADO: PORCENTAJE

10.- RANGO DE VALOR (SEMAFORIZACION:

	AMARILLO	VERDE
< 50%	< 75% o $\geq$ 50%	$\geq$ 75%

11.- LINEA BASE:

VALOR	75%
PERIODO O FECHA	DICIEMBRE 2016

12.- META DEL INDICADOR:

ANUAL: 75%

13.- FRECUENCIA DE MEDICION: TRIMESTRAL/ANUAL

**GLOSARIO Y OBSERVACIONES:**

**SENTENCIAS:** DECISIÓN DEL PLENO QUE RESUELVE UN RECURSO DE REVISIÓN.

**PONENCIA 1:** PROYECTOS ELABORADOS POR EL MAGISTRADO ALBERTO LOAIZA MARTÍNEZ.


**PLENO:** ORGANO SUPERIOR DEL TRIBUNAL A CARGO DE RESOLVER LOS RECURSOS DE REVISIÓN.

**SISTEMA DE CONTROL DE EXPEDIENTES:** PROGRAMA DE CÓMPUTO QUE CONTIENE TODA LA INFORMACIÓN GENERADA EN LOS EXPEDIENTES DE LOS JUICIOS PROMOVIDOS EN EL TRIBUNAL.

**VALIDACION DEL INDICADOR**

RESPONSABLE DEL INDICADOR Y UNIDAD  
EJECUTORA

COORDINADOR INSTITUCIONAL



Magistrado Alberto Loaiza Martínez  
Pleno del Tribunal.




Claudia Carolina Gómez Torres  
Pleno del Tribunal.

TRIBUNAL DE LO CONTENCIOSO  
ADMINISTRATIVO DEL ESTADO  
DE BAJA CALIFORNIA





## FICHA TECNICA DE INDICADOR

CLAVE: TCA-01/02

**NOMBRE DEL INDICADOR:** COBERTURA DEL DICTADO DE SENTENCIAS DE PLENO DE LA PONENCIA 2 MAGISTRADA MARTHA IRENE SOLENO ESCOBAR

**TIPO:**  COBERTURA  EFICIENCIA  EFICACIA  CALIDAD  EQUIDAD  IMPACTO SOC.

**1.- LIGA AL PDI 2014-2016:** 1.1.1, 1.4.1 Y 1.6.1

**2.- ESTRUCTURA PROGRAMATICA:** 01

**3.-OBJETIVO DEL INDICADOR:** MEDIR EL PORCENTAJE DE EFICIENCIA EN EL DICTADO DE SENTENCIAS DE PLENO DE LA PONENCIA 2.

**4.- INTERPRETACION:** A MAYOR PORCENTAJE DEL INDICADOR, MAYOR COBERTURA DE ASUNTOS RESUELTOS

**5.- VARIABLES:**

CLAVE VARIABLE	DESCRIPCION DE LA VARIABLE
PESP2	PORCENTAJE DE EFECIENCIA EN EL DICATADO DE SENTENCIAS PONENCIA 2
TRTTA	TOTAL DE RECURSOS TURNADOS PARA ELABORAR PROYECTO EN EL TRIMESTRE/AÑO
TSDTA	TOTAL DE SENTENCIAS DICTADAS PRESENTE TRIMESTRE/AÑO

**6.- UNIDAD DE MEDIDA DE CADA VARIABLE:**

CLAVE VARIABLE	UNIDAD DE MEDIDA
TRRTA	RECURSOS
TSDTA	SENTENCIAS

**7.- FUENTE DE DATOS DE CADA VARIABLE:**

CLAVE VARIABLE	FUENTE DE DATOS		
	NOMBRE DEL REGISTRO, REPORTE O DOCUMENTO DONDE SE OBTIENE LA INFORMACION	SISTEMA INFORMATICO QUE GENERA EL REGISTRO, REPORTE O DOCUMENTO DE DONDE SE OBTIENE LA VARIABLE	AREA ENCARGADA DE GENERAR O CONCENTRAR LA INFORMACION EN LA DEPENDENCIA PARA ALIMENTAR A LA VARIABLE
TRTTA	REPORTE DE RECURSOS TURNADOS.	SISTEMA DE CONTROL DE EXPEDIENTES Y ACTAS DE PLENO.	SECRETARIA GENERAL DE ACUERDOS.
TSDSA	REPORTE DE SENTENCIAS.	SISTEMA DE CONTROL DE EXPEDIENTES Y ACTAS DE PLENO.	SECRETARIA GENERAL DE ACUERDOS.

8.- FORMULA:  $PESP2 = (TSDTA / TRTTA) \times 100$

9.- UNIDAD DE MEDIDA DEL RESULTADO: PORCENTAJE

10.- RANGO DE VALOR (SEMAFORIZACION:

VERDE	AMARILLO	ROJO
< 50%	< 75% o ≥ 50%	≥ 75%

11.- LINEA BASE:

VALOR	75%
PERIODO O FECHA	DICIEMBRE 2016

12.- META DEL INDICADOR:

ANUAL: 75%

13.- FRECUENCIA DE MEDICION: TRIMESTRAL

GLOSARIO Y OBSERVACIONES:

**SENTENCIAS:** DECISION DEL PLENO QUE RESUELVE UN RECURSO DE REVISION.

**PONENCIA 2:** PROYECTOS ELABORADOS POR EL MAGISTRADA MARTHA IRENE SOLENO ESCOBAR.

**PLENO:** ORGANO SUPERIOR DEL TRIBUNAL A CARGO DE RESOLVER LOS RECURSOS DE REVISION.


**SISTEMA DE CONTROL DE EXPEDIENTES:** PROGRAMA DE COMPUTOQUE CONTIENE TODA LA INFORMACION GENERADA EN LOS EXPEDIENTES DE LOS JUICIOS PROMOVIDOS EN EL TRIBUNAL.


VALIDACION DEL INDICADOR

RESPONSABLE DEL INDICADOR Y UNIDAD  
EJECUTORA

COORDINADOR INSTITUCIONAL

  
Magistrado Martha Irene Soleno Escobar  
Pleno del Tribunal.



  
Claudia Carolina Gómez Torres  
Pleno del Tribunal.

TRIBUNAL DE LO CONTENCIOSO  
ADMINISTRATIVO DEL ESTADO  
DE BAJA CALIFORNIA





## FICHA TECNICA DE INDICADOR

CLAVE: TCA-01/03

**NOMBRE DEL INDICADOR:** COBERTURA DEL DICTADO DE SENTENCIAS DE PLENO DE LA PONENCIA 3 MAGISTRADO CARLOS RODOLFO MONTERO VAZQUEZ

**TIPO:** COBERTURA  EFICIENCIA  EFICACIA  CALIDAD  EQUIDAD  IMPACTO SOC.

1.- LIGA AL PDI 2014-2016: 1.1.1, 1.4.1 Y 1.6.1

2.- ESTRUCTURA PROGRAMATICA: 01

3.-OBJETIVO DEL INDICADOR: MEDIR EL PORCENTAJE DE EFICIENCIA EN EL DICTADO DE SENTENCIAS DE PLENO DE LA PONENCIA 3.

4.- INTERPRETACION: A MAYOR PORCENTAJE DEL INDICADOR, MAYOR COBERTURA DE ASUNTOS RESUELTOS

5.- VARIABLES:

CLAVE VARIABLE	DESCRIPCION DE LA VARIABLE
PESP3	PORCENTAJE DE EFECIENCIA EN EL DICATADO DE SENTENCIAS PONENCIA 3
TRTTA	TOTAL DE RECURSOS TURNADOS PSRS ELABORAR PROYECTO EN EL TRIMESTRE/AÑO
TSDTA	TOTAL DE SENTENCIAS DICTADAS PRESENTE TRIMESTRE/AÑO

6.- UNIDAD DE MEDIDA DE CADA VARIABLE:

CLAVE VARIABLE	UNIDAD DE MEDIDA
TRTTA	RECURSOS
TSDTA	SENTENCIAS

7.- FUENTE DE DATOS DE CADA VARIABLE:

CLAVE VARIABLE	FUENTE DE DATOS		
	NOMBRE DEL REGISTRO, REPORTE O DOCUMENTO DONDE SE OBTIENE LA INFORMACION	SISTEMA INFORMATICO QUE GENERA EL REGISTRO, REPORTE O DOCUMENTO DE DONDE SE OBTIENE LA VARIABLE	AREA ENCARGADA DE GENERAR O CONCENTRAR LA INFORMACION EN LA DEPENDENCIA PARA ALIMENTAR A LA VARIABLE
TRTTA	REPORTE DE RECURSOS TURNADOS.	SISTEMA DE CONTROL DE EXPEDIENTES Y ACTAS DE PLENO.	SECRETARIA GENERAL DE ACUERDOS.
TSDTA	REPORTE DE SENTENCIAS.	SISTEMA DE CONTROL DE EXPEDIENTES Y ACTAS DE PLENO.	SECRETARIA GENERAL DE ACUERDOS.





Tribunal de lo Contencioso  
Administrativo del Estado de Baja California

# Tribunal de lo Contencioso Administrativo del Estado de Baja California

8.- FORMULA:  $PESP3 = (TSDTA / TRTTA) \times 100$

9.- UNIDAD DE MEDIDA DEL RESULTADO: PORCENTAJE

10.- RANGO DE VALOR (SEMAFORIZACION):

	AMARILLO	VERDE
< 50%	< 75% o ≥ 50%	≥ 75%

11.- LINEA BASE:

VALOR:	75%
PERIODO O FECHA:	DICIEMBRE 2016

12.- META DEL INDICADOR:

ANUAL: 75%

13.- FRECUENCIA DE MEDICION: TRIMESTRAL

GLOSARIO Y OBSERVACIONES:

**SENTENCIAS:** DECISIÓN DEL PLENO QUE RESUELVE UN RECURSO DE REVISION.  
**PONENCIA 3:** PROYECTOS ELABORADOS POR EL MAGISTRADA FLORA ARGUILES ROBERT.  
**PLENO:** ORGANO SUPERIOR DEL TRIBUNAL A CARGO DE RESOLVER LOS RECURSOS DE REVISION.  
**SISTEMA DE CONTROL DE EXPEDIENTES:** PROGRAMA DE COMPUTOQUE CONTIENE TODA LA INFORMACION GENERADA EN LOS EXPEDIENTES DE LOS JUICIOS PROMOVIDOS EN EL TRIBUNAL.

## VALIDACION DEL INDICADOR

RESPONSABLE DEL INDICADOR Y UNIDAD EJECUTORA

COORDINADOR INSTITUCIONAL

Magistrado Carlos Rodolfo Montero Vázquez  
Pleno del Tribunal.

Claudia Carolina Gómez Torres  
Pleno del Tribunal.



TRIBUNAL DE LO CONTENCIOSO  
ADMINISTRATIVO DEL ESTADO  
DE BAJA CALIFORNIA



## FICHA TECNICA DE INDICADOR

CLAVE: TCA-01/04

<b>NOMBRE DEL INDICADOR:</b>		COBERTURA DEL DICTADO DE SENTENCIAS DE LA PRIMERA SALA EN MEXICALI	
<b>TIPO:</b>	<input checked="" type="checkbox"/> COBERTURA	<input checked="" type="checkbox"/> EFICIENCIA	<input checked="" type="checkbox"/> EFICACIA
	<input type="checkbox"/> CALIDAD	<input type="checkbox"/> EQUIDAD	<input type="checkbox"/> IMPACTO SOC.
<b>1.- LIGA AL PDI 2014-2016:</b> 1.1.1, 1.4.1 Y 1.6.1			
<b>2.- ESTRUCTURA PROGRAMATICA:</b> 01			
<b>3.-OBJETIVO DEL INDICADOR:</b> MEDIR LA EFICIENCIA DE LA PRIMERA SALA EN EL DICTADO DE SENTENCIAS DE PRIMERA INSTANCIA			
<b>4.- INTERPRETACION:</b> A MAYOR PORCENTAJE DEL INDICADOR, MAYOR COBERTURA DE ASUNTOS RESUELTOS			
<b>5.- VARIABLES:</b>			
<b>CLAVE VARIABLE</b>	<b>DESCRIPCION DE LA VARIABLE</b>		
PEDSS1	PORCENTAJE DE EFICIENCIA EN EL DICTADO DE SENTENCIAS EN LA PRIMERA SALA		
TDRTA	TOTAL DE DEMANDAS RECIBIDAS EN EL TRIMESTRE/AÑO		
TSDTA	TOTAL DE SENTENCIAS DICTADAS TRIMESTRE/ AÑO		
<b>6.- UNIDAD DE MEDIDA DE CADA VARIABLE:</b>			
<b>CLAVE VARIABLE</b>	<b>UNIDAD DE MEDIDA</b>		
TDRTA	DEMANDAS		
TSDTA	SENTENCIAS		
<b>7.- FUENTE DE DATOS DE CADA VARIABLE:</b>			
<b>CLAVE VARIABLE</b>	<b>NOMBRE DEL REGISTRO REPORTE O DOCUMENTO DONDE SE OBTIENE LA INFORMACION</b>	<b>SISTEMA INFORMATICO QUE GENERA EL REGISTRO REPORTE O DOCUMENTO DE DONDE SE OBTIENE LA VARIABLE</b>	<b>AREA ENCARGADA DE GENERAR O CONCENTRAR LA INFORMACION EN LA DEPENDENCIA PARA ALIMENTAR A LA VARIABLE</b>
TDRTA	REPORTE DE DEMANDAS PRIMERA SALA.	SISTEMA DE CONTROL DE EXPEDIENTES.	PRIMERA SALA
TSDTA	REPORTE DE SENTENCIAS PRIMERA SALA.	SISTEMA DE CONTROL DE EXPEDIENTES.	PRIMERA SALA



8.- FORMULA:  $PEDSS1 = (TSDTA / TDRTA) \times 100$

9.- UNIDAD DE MEDIDA DEL RESULTADO: PORCENTAJE

10.- RANGO DE VALOR SEMAFORIZACION:

< 50%	AMARILLO < 70% o $\geq$ 50%	VERDE $\geq$ 70%
-------	--------------------------------	---------------------

11.- LINEA BASE:

VALOR:	70%
PERIODO O FECHA:	DICIEMBRE 2016

12.- META DEL INDICADOR:

ANUAL: 70%

13.- FRECUENCIA DE MEDICION: TRIMESTRAL/ANUAL

GLOSARIO Y OBSERVACIONES:

**SENTENCIAS DE LA PRIMERA SALA:** DECISION DE LA PRIMERA SALA DEL TRIBUNAL QUE RESUELVE UN JUICIO EN PRIMERA INSTANCIA.

**PRIMERA INSTANCIA:** PROCEDIMIENTO SEGUIDO EN LA PRIMERA SALA QUE COMPRENDE DESDE LA PRESENTACION DE LA DE LA DEMANDA HASTA EL DICTADO DE LA SENTENCIA.

**SISTEMA DE CONTROL DE EXPEDIENTES:** PROGRAMA DE COMPUTOQUE CONTIENE TODA LA INFORMACION GENERADA EN LOS EXPEDIENTES DE LOS JUICIOS PROMOVIDOS EN EL TRIBUNAL.

VALIDACION DEL INDICADOR

RESPONSABLE DEL INDICADOR Y UNIDAD  
EJECUTORA

COORDINADOR INSTITUCIONAL

Magistrado Carlos Rodolfo Montero Vázquez  
Primera Sala Mexicali.

Claudia Carolina Gómez Torres  
Secretaría General de Acuerdos.



TRIBUNAL DE LO CONTENCIOSO  
ADMINISTRATIVO DEL ESTADO  
DE BAJA CALIFORNIA





### FICHA TECNICA DE INDICADOR

CLAVE: TCA-01/05

**NOMBRE DEL INDICADOR:** COBERTURA DEL DICTADO DE SENTENCIAS DE LA SEGUNDA SALA TIJUANA

**TIPO:**  COBERTURA  EFICIENCIA  EFICACIA  CALIDAD  EQUIDAD  IMPACTO SOC.

1.- LIGA AL PDI 2014-2016: 1.1.1, 1.4.1 Y 1.6.1

2.- ESTRUCTURA PROGRAMATICA: 01

3.- OBJETIVO DEL INDICADOR: MEDIR LA EFICIENCIA DE LA SEGUNDA SALA EN EL DICTADO DE SENTENCIAS DE PRIMERA INSTANCIA

4.- INTERPRETACION: A MAYOR PORCENTAJE DEL INDICADOR, MAYOR COBERTURA DE ASUNTOS RESUELTOS

5.- VARIABLES:

CLAVE VARIABLE	DESCRIPCION DE LA VARIABLE
PEDSS2	PORCENTAJE DE EFICIENCIA EN EL DICTADO DE SENTENCIAS EN LA SEGUNDA SALA
TDRTA	70% DEL TOTAL DE DEMANDAS RECIBIDAS EN EL TRIMESTRE/AÑO
TSDTA	TOTAL DE SENTENCIAS DICTADAS TRIMESTRE/ AÑO



6.- UNIDAD DE MEDIDA DE CADA VARIABLE:

CLAVE VARIABLE	UNIDAD DE MEDIDA
TDRTA	DEMANDAS
TSDTA	SENTENCIAS

7.- FUENTE DE DATOS DE CADA VARIABLE:

CLAVE VARIABLE	FUENTE DE DATOS		
	NOMBRE DEL REGISTRO, REPORTE O DOCUMENTO DONDE SE OBTIENE LA INFORMACION	SISTEMA INFORMATICO QUE GENERA EL REGISTRO, REPORTE O DOCUMENTO DE DONDE SE OBTIENE LA VARIABLE	AREA ENCARGADA DE GENERAR O CONCENTRAR LA INFORMACION EN LA DEPENDENCIA PARA ALIMENTAR A LA VARIABLE
TDRTA	REPORTE DE DEMANDAS SEGUNDA SALA.	SISTEMA DE CONTROL DE EXPEDIENTES.	SEGUNDA SALA
TSDTA	REPORTE DE SENTENCIA SEGUNDA SALA.	SISTEMA DE CONTROL DE EXPEDIENTES.	SEGUNDA SALA

8.- FORMULA: $PEDSS2 = (TSDTA / TDRTA) \times 100$		
9.- UNIDAD DE MEDIDA DEL RESULTADO: PORCENTAJE		
10.- RANGO DE VALOR SEMAFORIZACION:		
< 50%	AMARILLO < 70% o $\geq 50\%$	VERDE $\geq 70\%$
11.- LINEA BASE:		
VALOR:	70%	
PERIODO O FECHA:	DICIEMBRE 2016	
12.- META DEL INDICADOR:		ANUAL: 70%
13.- FRECUENCIA DE MEDICION: TRIMESTRAL/ANUAL		
GLOSARIO Y OBSERVACIONES:		
<p><b>SENTENCIAS DE LA SEGUNDA SALA:</b> DECISION DE LA SEGUNDA SALA DEL TRIBUNAL QUE RESUELVE UN JUICIO EN PRIMERA INSTANCIA.</p> <p><b>PRIMERA INSTANCIA:</b> PROCEDIMIENTO SEGUIDO EN LA SEGUNDA SALA QUE COMPRENDE DESDE LA PRESENTACION DE LA DE LA DEMANDA HASTA EL DICTADO DE LA SENTENCIA.</p> <p><b>SISTEMA DE CONTROL DE EXPEDIENTES:</b> PROGRAMA DE COMPUTO QUE CONTIENE TODA LA INFORMACION GENERADA EN LOS EXPEDIENTES DE LOS JUICIOS PROMOVIDOS EN EL TRIBUNAL.</p>		

VALIDACION DEL INDICADOR	
RESPONSABLE DEL INDICADOR Y UNIDAD EJECUTORA	COORDINADOR INSTITUCIONAL
 Magistrada Flora Arguiles Robert Segunda Sala Mexicali.	 Claudia Carolina Gómez Torres Secretaría General de Acuerdos.







## FICHA TECNICA DE INDICADOR

CLAVE: TCA-01/06

<b>NOMBRE DEL INDICADOR:</b>		COBERTURA DEL DICTADO DE SENTENCIAS DE LA TERCERA SALA EN ENSENADA	
<b>TIPO:</b>	<input checked="" type="checkbox"/> COBERTURA	<input checked="" type="checkbox"/> EFICIENCIA	<input checked="" type="checkbox"/> EFICACIA
	<input type="checkbox"/> CALIDAD	<input type="checkbox"/> EQUIDAD	<input type="checkbox"/> IMPACTO SOC.
<b>1.- LIGA AL PDI 2014-2016:</b> 1.1.1, 1.4.1 Y 1.6.1			
<b>2.- ESTRUCTURA PROGRAMATICA:</b> 01			
<b>3.-OBJETIVO DEL INDICADOR:</b> MEDIR LA EFICIENCIA DE LA TERCERA SALA EN EL DICTADO DE SENTENCIAS DE PRIMERA INSTANCIA			
<b>4.- INTERPRETACION:</b> A MAYOR PORCENTAJE DEL INDICADOR, MAYOR COBERTURA DE ASUNTOS RESUELTOS			
<b>5.- VARIABLES:</b>			
CLAVE VARIABLE	DESCRIPCION DE LA VARIABLE		
PEDSS3	PORCENTAJE DE EFICIENCIA EN EL DICTADO DE SENTENCIAS EN LA TERCERA SALA		
TDRTA	TOTAL DE DEMANDAS RECIBIDAS EN EL TRIMESTRE/AÑO + 30% DE DEMANDAS RECIBIDAS EN LA SEGUNDA SALA		
TSDTA	TOTAL DE SENTENCIAS DICTADAS TRIMESTRE/ AÑO		
<b>6.- UNIDAD DE MEDIDA DE CADA VARIABLE:</b>			
CLAVE VARIABLE	UNIDAD DE MEDIDA		
TDRTA	DEMANDAS		
TSDTA	SENTENCIAS		
<b>7.- FUENTE DE DATOS DE CADA VARIABLE:</b>			
CLAVE VARIABLE	FUENTE DE DATOS		
	NOMBRE DEL REGISTRO REPORTE O DOCUMENTO DONDE SE OBTIENE LA INFORMACION	SISTEMA INFORMatico QUE GENERA EL REGISTRO REPORTE O DOCUMENTO DE DONDE SE OBTIENE LA VARIABLE	AREA ENCARGADA DE GENERAR O CONCENTRAR LA INFORMACION EN LA DEPENDENCIA PARA ALIMENTAR A LA VARIABLE
TDRTA	REPORTE DE DEMANDAS TERCERA SALA.	SISTEMA DE CONTROL DE EXPEDIENTES.	TERCERA SALA
TSDTA	REPORTE DE SENTENCIAS TERCERA SALA.	SISTEMA DE CONTROL DE EXPEDIENTES.	TERCERA SALA



8.- FORMULA:  $PEDSS3 = (TSDTA / TDRTA) \times 100$

9.- UNIDAD DE MEDIDA DEL RESULTADO: PORCENTAJE

10.- RANGO DE VALOR SEMAFORIZACION:

	AMARILLO	VERDE
< 50%	< 70% o $\geq 50\%$	$\geq 70\%$

11.- LINEA BASE:

VALOR:	70%
PERIODO O FECHA:	DICIEMBRE 2016

12.- META DEL INDICADOR:

ANUAL: 70%

13.- FRECUENCIA DE MEDICION: TRIMESTRAL/ANUAL



GLOSARIO Y OBSERVACIONES:

**SENTENCIAS DE LA TERCERA SALA:** DECISIÓN DE LA TERCERA SALA DEL TRIBUNAL QUE RESUELVE UN JUICIO EN PRIMERA INSTANCIA.

**PRIMERA INSTANCIA:** PROCEDIMIENTO SEGUIDO EN LA TERCERA SALA QUE COMPRENDE DESDE LA PRESENTACION DE LA DE LA DEMANDA HASTA EL DICTADO DE LA SENTENCIA.

**SISTEMA DE CONTROL DE EXPEDIENTES:** PROGRAMA DE COMPUTOQUE CONTIENE TODA LA INFORMACION GENERADA EN LOS EXPEDIENTES DE LOS JUICIOS PROMOVIDOS EN EL TRIBUNAL.

**VALIDACION DEL INDICADOR**

RESPONSABLE DEL INDICADOR Y UNIDAD EJECUTORA	COORDINADOR INSTITUCIONAL
 Magistrado Roberto Alfonso Vidrio Rodriguez Tercera Sala Mexicali.	 Claudia Carolina Gómez Torres Secretaria General de Acuerdos.



TRIBUNAL DE LO CONTENCIOSO  
ADMINISTRATIVO DEL ESTADO  
DE BAJA CALIFORNIA



### FICHA TECNICA DE INDICADOR

CLAVE: TCA -01/07

**NOMBRE DEL INDICADOR:** EFECTIVIDAD DE LAS SENTENCIAS DE SALA DICTADAS (CONFIRMADAS POR EL PLENO)

**TIPO:** COBERTURA  EFICIENCIA  EFICACIA  CALIDAD  EQUIDAD  IMPACTO SOC.

1.- LIGA AL PDI 2014-2016: 1.1.1, 1.4.1 y 1.6.1

2.- ESTRUCTURA PROGRAMATICA: 01

3.-OBJETIVO DEL INDICADOR: Medir la Calidad de las Salas en el Dictado de sus Sentencias .

4.- INTERPRETACION: A mayor resultado del indicador, menor número de sentencias de Salas revocadas por el Pleno, mayor calidad en las sentencias.

5.- VARIABLES:

CLAVE VARIABLE	DESCRIPCION DE LA VARIABLE
PSSCP	Porcentaje de sentencias de Salas Confirmadas por el Pleno
TSRRSS	Total de sentencias Dictadas en Recursos de Revision Interpuestos en contra de las Resoluciones de las Salas
TSSC	Total de Sentencias de Sala que Confirman las sentencias del Pleno.

6.- UNIDAD DE MEDIDA DE CADA VARIABLE: SENTENCIAS

CLAVE VARIABLE	UNIDAD DE MEDIDA
TSRRSS	SENTENCIAS
TSSC	SENTENCIAS

7.- FUENTE DE DATOS DE CADA VARIABLE:

CLAVE VARIABLE	FUENTE DE DATOS		
	NOMBRE DEL REGISTRO, REPORTE O DOCUMENTO DONDE SE OBTIENE LA INFORMACION	SISTEMA INFORMATICO QUE GENERA EL REGISTRO, REPORTE O DOCUMENTO DE DONDE SE OBTIENE LA VARIABLE	AREA ENCARGADA DE GENERAR O CONCENTRAR LA INFORMACION EN LA DEPENDENCIA PARA ALIMENTAR A LA VARIABLE
TSRRSS	Reporte de Sentencias.	Sistema de Control de Expedientes.	Secretaria General de Acuerdos.
TSSC	Reporte de Sentencias.	Sistema de Control de Expedientes.	Secretaria General de Acuerdos.



8.- FORMULA:  $PSSCP = (TSSC / TSRRSS \times 100)$

9.- UNIDAD DE MEDIDA DEL RESULTADO: PORCENTAJE

10.- RANGO DE VALOR SEMAFORIZACION:

	AMARILLO	VERDE
PSSCP $\leq$ 49%	PSSCP $\geq$ 50% o $\leq$ 74%	PSSCP $\geq$ 75%

11.- LINEA BASE:


VALOR	75%
PERIODO O FECHA	DICIEMBRE 2016

12.- META DEL INDICADOR: ANUAL: 75%

13.- FRECUENCIA DE MEDICION: Trimestral

**GLOSARIO Y OBSERVACIONES:**  
**SENTENCIAS DE SALA:** DETERMINACIONES DE LAS SALAS DEL TRIBUNAL QUE RESUELVE UN JUICIO EN PRIMERA INSTANCIA.  
**SENTENCIAS DICTADAS EN RECURSOS DE REVISION:** DETERMINACIONES DEL PLENO QUE RESUELVEN LOS RECURSOS DE REVISION PROMOVIDOS EN CONTRA DE LAS SENTENCIAS DICTADAS POR LAS SALAS.  
**SISTEMA DE CONTROL DE EXPEDIENTES:** PROGRAMA DE COMPUTOQUE CONTIENE TODA LA INFORMACION GENERADA EN LOS EXPEDIENTES DE LOS JUICIOS PROMOVIDOS EN EL TRIBUNAL.

**VALIDACION DEL INDICADOR**

RESPONSABLE DEL INDICADOR Y UNIDAD EJECUTORA	COORDINADOR INSTITUCIONAL
 Lic. Alberto Loaiza Martínez Magistrado Presidente del Tribunal.	 Claudia Carolina Gómez Torres Secretaria General de Acuerdos.



TRIBUNAL DE LO CONTENCIOSO  
ADMINISTRATIVO DEL ESTADO  
DE BAJA CALIFORNIA



8.- FORMULA:  $PSPCTF = (TSACSP / TSADTF) \times 100$

9.- UNIDAD DE MEDIDA DEL RESULTADO: Porcentaje

10.- RANGO DE VALOR SEMAFORIZACION:

ROJO	AMARILLO	VERDE
≤ 49 %	≥ 50% o ≤ 74%	≥ 75%

11.- LINEA BASE:

VALOR	75%
PERIODO O FECHA	DICIEMBRE 2016

12.- META DEL INDICADOR: ANUAL: 75%

13.- FRECUENCIA DE MEDICION: TRIMESTRAL

**GLOSARIO Y OBSERVACIONES:**



**SENTENCIAS DE PLENO:** DECISIÓN DEL PLENO DEL TRIBUNAL QUE RESUELVE LOS RECURSOS DE REVISION PROMOVIDOS EN CONTRA DE SENTENCIAS DE LAS SALAS.

**TRIBUNALES FEDERALES:** TRIBUNALES COLEGIADOS DE CIRCUITO QUE RESUELVEN LOS AMPAROS DIRECTOS.

**SENTENCIAS DE AMPARO:** DETERMINACIONES DE LOS TRIBUNALES FEDERALES EN CONTRA DE LAS SENTENCIAS DEL PLENO DEL TRIBUNAL.

**SISTEMA DE CONTROL DE EXPEDIENTES:** PROGRAMA DE COMPUTOQUE CONTIENE TODA LA INFORMACION GENERADA EN LOS EXPEDIENTES DE LOS JUICIOS PROMOVIDOS EN EL TRIBUNAL.

**VALIDACION DEL INDICADOR**

RESPONSABLE DEL INDICADOR Y UNIDAD EJECUTORA	COORDINADOR INSTITUCIONAL
 Lic. Alberto Loaiza Martínez Magistrado Presidente del Tribunal.	 Claudia Carolina Gómez Torres Secretaria General de Acuerdos.



TRIBUNAL DE LO CONTENCIOSO  
ADMINISTRATIVO DEL ESTADO  
DE BAJA CALIFORNIA

## FICHA TECNICA DE INDICADOR

CLAVE: TCA -01/08

<b>NOMBRE DEL INDICADOR:</b>	EFFECTIVIDAD DE LAS SENTENCIAS DE PLENO (CONFIRMADAS POR LOS TRIBUNALES FEDERALES)
------------------------------	---

**TIPO:**  COBERTURA  EFICIENCIA  EFICACIA  CALIDAD  EQUIDAD  IMPACTO SOC.

1.- LIGA AL PDI 2014-2016: 1.1.1, 1.4.1 y 1.6.1

2.- ESTRUCTURA PROGRAMATICA: 01

3.-OBJETIVO DEL INDICADOR: Medir la Calidad del Pleno en el Dictado de sus Sentencias.

4.- INTERPRETACION: A mayor resultado del indicador, menor número de sentencias de Pleno revocadas por los Tribunales Federales, mayor calidad en las sentencias.

5.- VARIABLES:

CLAVE VARIABLE	DESCRIPCION DE LA VARIABLE
PSPCTF	Porcentaje de sentencias de Pleno Confirmadas por Tribunales Federales
TSADTF	Total de sentencias de Amparo Directo Dictadas por Tribunales Federales.
TSACSP	Total de Sentencias de Amparo que Confirman las Sentencias del Pleno.

6.- UNIDAD DE MEDIDA DE CADA VARIABLE: SENTENCIAS

CLAVE VARIABLE	UNIDAD DE MEDIDA
TSADTF	SENTENCIAS
TSACSP	SENTENCIAS

7.- FUENTE DE DATOS DE CADA VARIABLE:

CLAVE VARIABLE	FUENTE DE DATOS		
	NOMBRE DEL REGISTRO, REPORTE O DOCUMENTO DONDE SE OBTIENE LA INFORMACION	SISTEMA INFORMATICO QUE GENERA EL REGISTRO REPORTE O DOCUMENTO DE DONDE SE OBTIENE LA VARIABLE	AREA ENCARGADA DE GENERAR O CONCENTRAR LA INFORMACION EN LA DEPENDENCIA PARA ALIMENTAR A LA VARIABLE
TSADTF	REPORTE DE AMPAROS.	SISTEMA DE CONTROL DE EXPEDIENTES.	SECRETARIA GENERAL DE ACUERDOS.
TSACSP	REPORTE DE AMPAROS.	SISTEMA DE CONTROL DE EXPEDIENTES.	SECRETARIA GENERAL DE ACUERDOS.





Tribunal de lo Contencioso  
Administrativo del Estado de Baja California

## Tribunal de lo Contencioso Administrativo del Estado de Baja California

### FICHA TECNICA DE INDICADOR

CLAVE: TCA -02/01

<b>NOMBRE DEL INDICADOR:</b>		ATENCION DE SOLICITUDES DE ACCESO A INFORMACION PUBLICA	
<b>TIPO:</b>	COBERTURA <input checked="" type="checkbox"/>	EFICIENCIA <input type="checkbox"/>	EFICACIA <input type="checkbox"/>
	CALIDAD <input type="checkbox"/>	EQUIDAD <input type="checkbox"/>	IMPACTO SOC. <input checked="" type="checkbox"/>
<b>1.- LIGA AL PDI 2014-2016: 2.1.1</b>			
<b>2.- ESTRUCTURA PROGRAMATICA: 02</b>			
<b>3.- OBJETIVO DEL INDICADOR: MEDIR LA COBERTURA DE RESPUESTA A LAS SOLICITUDES DE ACCESO A INFORMACION PUBLICA QUE SE PRESENTEN EN EL TRIBUNAL</b>			
<b>4.- INTERPRETACION: A MAYOR RESULTADO DEL INDICADOR, MAYOR NUMERO DE SOLICITUDES RESUELTAS</b>			
<b>5.- VARIABLES:</b>			
CLAVE VARIABLE	DESCRIPCION DE LA VARIABLE		
TSAP	TOTAL DE SOLICITUDES DE ACCESO PRESENTADAS		
TSR	TOTAL DE SOLICITUDES RESPONDIDAS		
<b>6.- UNIDAD DE MEDIDA DE CADA VARIABLE:</b>			
CLAVE VARIABLE	UNIDAD DE MEDIDA		
GCSA	GRADO DE COBERTURA DE SOLICITUDES DE ACCESO		
TSAP	SOLICITUDES DE ACCESO		
TSR	RESPUESTA A LAS SOLICITUDES		
<b>7.- FUENTE DE DATOS DE CADA VARIABLE:</b>			
CLAVE VARIABLE	NOMBRE DEL REGISTRO, REPORTE O DOCUMENTO DONDE SE OBTIENE LA INFORMACION	TIPO DE REPORTE O DOCUMENTO DONDE SE OBTIENE LA VARIABLE	DEPENDENCIA PARA ALIMENTAR LA VARIABLE
TSAP	REGISTRO DE SOLICITUDES	LIBRO DE REGISTRO DE SOLICITUDES Y PAGINA WEB DEL TRIBUNAL	UNIDAD DE TRANSPARENCIA
TSR	REGISTRO DE SOLICITUDES	LIBRO DE REGISTRO DE SOLICITUDES Y PAGINA WEB DEL TRIBUNAL	UNIDAD DE TRANSPARENCIA



8.- FORMULA= ( TSR X 100 / TSAP)

9.- UNIDAD DE MEDIDA DEL RESULTADO: PORCENTAJE

10.- RANGO DE VALOR SEMAFORIZACION:

≥89%	AMARILLO	VERDE
≥89%	< 89% o ≥94%	≤95%

11.- LINEA BASE:

VALOR	95%
PERIODO O FECHA	DICIEMBRE 2016

12.- META DEL INDICADOR: ANUAL: 95%

13.- FRECUENCIA DE MEDICION: TRIMESTRAL

GLOSARIO Y OBSERVACIONES:

**SOLICITUDES DE ACCESO:** SOLICITUD PRESENTADA ANTE EL TRIBUNAL MEDIANTE LA CUAL SE PIDE INFORMACIÓN SOBRE LA FUNCIÓN JURISDICCIONAL O ADMINISTRATIVA.


**UNIDAD DE TRANSPARENCIA:** ÓRGANO DEL TRIBUNAL ENCARGADO DE DAR RESPUESTA A LAS SOLICITUDES DE ACCESO A INFORMACIÓN.


**RESPUESTA A LA SOLICITUD:** CONTESTACIÓN A LO PEDIDO Y ENTREGA, EN SU CASO, DE LA INFORMACIÓN SOLICITADA.


**VALIDACION DEL INDICADOR**

RESPONSABLE DEL INDICADOR

COORDINADOR INSTITUCIONAL

  
Lic. Alberto Loaiza Martínez  
Magistrado Presidente del Tribunal.

  
Claudia Carolina Gómez Torres  
Titular de la Unidad de Transparencia



TRIBUNAL DE LO CONTENCIOSO  
ADMINISTRATIVO DEL ESTADO  
DE BAJA CALIFORNIA



## FICHA TECNICA DE INDICADOR

CLAVE: TCA -03/01

NOMBRE DEL INDICADOR:	INDICE DE EFICIENCIA PROGRAMÁTICA PRESUPUESTAL.
-----------------------	---

TIPO:  COBERTURA  EFICIENCIA  EFICACIA  CALIDAD  EQUIDAD  IMPACTO SOC.

1.- LIGA AL PDI 2014-2016: 3.4.1

2.- ESTRUCTURA PROGRAMATICA: 03

3.-OBJETIVO DEL INDICADOR: Grado del cumplimiento programático y presupuestal del Tribunal al periodo, con relación a las metas programadas y presupuesto asignado en el mismo periodo de tiempo.

4.- INTERPRETACION: A mayor cercanía del indicador al 100% , mayor cumplimiento de los compromisos programáticos y presupuestales establecidos, mayor eficiencia programática presupuestal por parte del Tribunal.

5.- VARIABLES:

CLAVE VARIABLE	DESCRIPCION DE LA VARIABLE
EPPTAL	Eficiencia programática Presupuestal.
PGCPP	Promedio General de Cumplimiento Programático al Periodo.
TPAP	Total de Presupuesto Asignado al Periodo.
TPEP	Total de Presupuesto Ejercido al Periodo.

6.- UNIDAD DE MEDIDA DE CADA VARIABLE:

CLAVE VARIABLE	UNIDAD DE MEDIDA
PGCPP	Porcentaje
TPAP	Miles de Pesos
TPEP	Miles de Pesos

7.- FUENTE DE DATOS DE CADA VARIABLE:

CLAVE VARIABLE	FUENTE DE DATOS		
	NOMBRE DEL REGISTRO, REPORTE O DOCUMENTO DONDE SE OBTIENE LA INFORMACION	SISTEMA INFORMATICO QUE GENERA EL REGISTRO, REPORTE O DOCUMENTO DE DONDE SE OBTIENE LA VARIABLE	AREAS ORGANIZACIONALES QUE GENERAN O COMPLEMENTAN LA INFORMACION EN LA DEPENDENCIA PARA ALIMENTAR LA VARIABLE
PGCPP	Reporte de avance de actividades y metas por subprograma del sistema de control de expedientes y reportes Presidencia	Sistema de control de expedientes	Secretaria General de Acuerdos
TPAP	Reporte de avance presupuestal por grupo de gasto, del sistema de contabilidad	Sistema de Contabilidad	Unidad Administrativa Y Secretaria General de Acuerdos
TPEP	Reporte de avance presupuestal por grupo de gasto, del sistema de contabilidad	Sistema de Contabilidad	Unidad Administrativa Y Secretaria General de Acuerdos



8.- FORMULA:  $EPPTAL = ( PGCPP + ((TPEP / TPAP) \times 100 )) / 2$

9.- UNIDAD DE MEDIDA DEL RESULTADO: Porcentaje

10.- RANGO DE VALOR SEMAFORIZACION:

	MAÑANO	
EPPTAL < 60 %	EPPTAL ≥ 60% < 80%	EPPTAL ≥ 80%

11.- LINEA BASE:

VALOR	100 %
PERIODO O FECHA	DICIEMBRE 2016

12.- META DEL INDICADOR: ANUAL: 100%

13.- FRECUENCIA DE MEDICION: Semestral

GLOSARIO Y OBSERVACIONES:

Actividades y metas programadas al periodo: Se refiere a la cantidad de acciones programas por meta y a la cantidad de metas programadas al periodo, establecidas para cumplir el programa operativo anual, autorizadas por el Pleno del Tribunal.

Promedio general de cumplimiento programático: Este valor se obtiene de los reportes de Sistema de Control de Expedientes en el que se registra la actividad jurisdiccional del Tribunal y de los reportes de la presidencia, secretaria general de acuerdos y Unidad Administrativa, en lo que se refiere a las actividades y metas que son de apoyo a la labor jurisdiccional del Tribunal.

Presupuesto asignado al periodo: Corresponde al recurso presupuestal asignado a cada subprograma (incluye las modificaciones al presupuesto), este recurso está destinado para financiar el cumplimiento del programa operativo anual. Corresponde al presupuesto autorizado.

Presupuesto ejercido en el periodo: Se refiere al recurso presupuestal que el tribunal utilizo en el periodo para el cumplimiento de las acciones y metas establecidas en el programa operativo anual.

Nota aclaratoria: Para el cálculo de este indicador se consideraran los grupos de gasto 100000, 200000, 300000 y 500000.

VALIDACION DEL INDICADOR

RESPONSABLE DEL INDICADOR Y UNIDAD  
EJECUTORA

COORDINADOR INSTITUCIONAL

Lic. Alberto Loaiza Martinez  
Magistrado Presidente del Tribunal

Beatriz Luna Mendivil  
Jefa de la Unidad Administrativa del Tribunal.





## FICHA TECNICA DE INDICADOR

CLAVE: 03/02

**NOMBRE DEL INDICADOR:** PORCENTAJE DE JUICIOS PROMOVIDOS POR GENERO

**TIPO:** COBERTURA  EFICIENCIA  EFICACIA  CALIDAD  EQUIDAD  IMPACTO SOC.

1.- LIGA AL PDI 2014-2016: 3.3 , 3.3.1 y 3.3.1.2

2.- ESTRUCTURA PROGRAMATICA: 03

3.-OBJETIVO DEL INDICADOR: MEDIR EL PORCENTAJE DE JUICIOS QUE PROMUEVEN HOMBRES Y MUJERES ANTE EL TRIBUNAL

4.- INTERPRETACION: A MAYOR PORCENTAJE DEL INDICADOR, MAYOR TENDENCIA DE PROMOCIÓN DE UN GENERO EN PARTICULAR, HOMBRES O MUJERES

5.- VARIABLES:

CLAVE VARIABLE	DESCRIPCION DE LA VARIABLE
DPH	DEMANDAS PRESENTADAS POR HOMBRES
DPM	DEMANDAS PRESENTADAS POR MUJERES
DPPM	DEMANDAS PRESENTADAS POR PERSONAS MORALES
TDP	TOTAL DE DEMANDAS PRESENTADAS



6.- UNIDAD DE MEDIDA DE CADA VARIABLE:

CLAVE VARIABLE	UNIDAD DE MEDIDA
DPH	DEMANDAS
DPM	DEMANDAS
DPPM	DEMANDAS
TDP	DEMANDAS

7.- FUENTE DE DATOS DE CADA VARIABLE:

CLAVE VARIABLE	FUENTE DE DATOS		
	NOMBRE DEL REGISTRO, REPORTE O DOCUMENTO DONDE SE OBTIENE LA INFORMACION	SISTEMA DE INFORMACION QUE GENERA EL REGISTRO, REPORTE O DOCUMENTO DE DONDE SE OBTIENE LA VARIABLE	AREA ENCARGADA DE GENERAR O CONCENTRAR LA INFORMACION EN LA DEPENDENCIA PARA ALIMENTAR A LA VARIABLE
DPH	REPORTE DE DEMANDAS	SISTEMA DE CONTROL DE EXPEDIENTES	SECRETARIA GENERAL DE ACUERDOS..
DPM	REPORTE DE DEMANDAS	SISTEMA DE CONTROL DE EXPEDIENTES	SECRETARIA GENERAL DE ACUERDOS..
DPPM	REPORTE DE DEMANDA	SISTEMA DE CONTROL DE EXPEDIENTES	SECRETARIA GENERAL DE ACUERDOS..
TDP	REPORTE DE DEMANDAS	SISTEMA DE CONTROL DE EXPEDIENTES	SECRETARIA GENERAL DE ACUERDOS..

8.- FORMULA: DPM/TDPX100 DPH/TDPX100							
9.- UNIDAD DE MEDIDA DEL RESULTADO: PORCENTAJE							
10.- RANGO DE VALOR (SEMAFORIZACION): Esta información estará pendiente hasta lograr estadística historica							
<table border="1"> <tr> <td style="background-color: black; width: 33%;"></td> <td style="background-color: gray; width: 33%; text-align: center;">AMARILLO</td> <td style="background-color: black; width: 33%; text-align: center;">VERDE</td> </tr> <tr> <td style="height: 20px;"></td> <td></td> <td></td> </tr> </table>			AMARILLO	VERDE			
	AMARILLO	VERDE					
11.- LINEA BASE:							
VALOR:							
PERIODO O FECHA:	DICIEMBRE 2016						
12.- META DEL INDICADOR:	PENDIENTE ANUAL:						
13.- FRECUENCIA DE MEDICION: TRIMESTRAL/ANUAL							
<p><b>GLOSARIO Y OBSERVACIONES:</b> <b>DEMANDAS:</b></p> <p><b>SISTEMA DE CONTROL DE EXPEDIENTES:</b> PROGRAMA DE CÓMPUTO QUE CONTIENE TODA LA INFORMACIÓN GENERADA EN LOS EXPEDIENTES DE LOS JUICIOS PROMOVIDOS EN EL TRIBUNAL.</p>							

VALIDACION DEL INDICADOR	
RESPONSABLE DEL INDICADOR Y UNIDAD EJECUTORA	COORDINADOR INSTITUCIONAL
 Lic. Alberto Loaiza Martínez Magistrado Presidente del Tribunal.	 Claudia Carolina Gómez Torres Pleno del Tribunal.



TRIBUNAL DE LO CONTENCIOSO  
ADMINISTRATIVO DEL ESTADO  
DE BAJA CALIFORNIA



## FICHA TECNICA DE INDICADOR

CLAVE: TCA 04/01

<b>NOMBRE DEL INDICADOR:</b>		COBERTURA DE SERVIDORES PUBLICOS CON ACCIONES DE CAPACITACION	
<b>TIPO:</b>	<input type="checkbox"/> COBERTURA	<input type="checkbox"/> EFICIENCIA	<input type="checkbox"/> EFICACIA
	<input checked="" type="checkbox"/> CALIDAD X	<input type="checkbox"/> EQUIDAD	<input type="checkbox"/> IMPACTO SOC.
<b>1.- LIGA AL PDI 2013-2016:</b>			
EJE1: ADMINISTRACIÓN DE RECURSOS OBJETIVO 1.3 CREAR E INSTITUCIONALIZAR UN MODELO DE CARRERA JURISDICCIONAL ESTRATEGIA 1.3.1 DESARROLLO DE CARRERA JURISDICCIONAL			
EJE3: ADMINISTRACIÓN DE RECURSOS OBJETIVO 3.1 EVALUAR EL NIVEL DE DESEMPEÑO DEL PERSONAL Y EL LOGRO DE LAS METAS DEL TRIBUNAL ESTRATEGIA 3.1.1 EVALUACIÓN DEL DESEMPEÑO DEL PERSONAL ESTRATEGIA 3.2.1 MODERNIZACIÓN DE PROCESOS ADMINISTRATIVOS			
<b>2.- ESTRUCTURA PROGRAMATICA:</b>			
04 - PROFESIONALIZACION Y DESARROLLO INSTITUCIONAL/ 01 CAPACITACION DEL PERSONAL			
<b>3.- ¿QUÉ MIDE?</b>			
COBERTURA DE SERVIDORES PÚBLICOS CAPACITADOS CUANDO MENOS CON UNA ACCIÓN DE CAPACITACIÓN EN EL PERÍODO EVALUADO DE UN AÑO.			
<b>4. INTERPRETACIÓN O LECTURA:</b>			
A MAYOR VALOR DEL RESULTADO DEL INDICADOR, MAYOR COBERTURA DE SERVIDORES PÚBLICOS CON ACCIONES DE CAPACITACIÓN DE ACUERDO A ESPECIFICACIONES DEL PUESTO QUE OCUPAN, CONTRIBUYENDO CON ELLO A UNA MEJOR CALIDAD DE LOS SERVICIOS PÚBLICOS.			
<b>5.- VARIABLES:</b>			
<b>CLAVE VARIABLE</b>		<b>DESCRIPCIÓN DE LA VARIABLE</b>	
COSPC	COBERTURA DE SERVIDORES PÚBLICOS CAPACITADOS		
CSPC	CANTIDAD DE SERVIDORES PÚBLICOS CAPACITADOS		
TSP	TOTAL DE SERVIDORES PÚBLICOS		
<b>6.- UNIDAD DE MEDIDA DE CADA VARIABLE:</b>			
<b>CLAVE VARIABLE</b>		<b>UNIDAD DE MEDIDA</b>	
CSPC	SERVIDORES PÚBLICOS		
TSP	SERVIDORES PÚBLICOS		
<b>7.- FUENTE DE DATOS DE CADA VARIABLE:</b>			
<b>CLAVE VARIABLE</b>		<b>FUENTE DE DATOS</b>	
CSPC	ESTADÍSTICA DEL ÁREA ADMINISTRATIVA		
TSP	REPORTE DE PERSONAL GENERADO DEL ÁREA ADMINISTRATIVA.		





Tribunal de lo Contencioso  
Administrativo del Estado de Baja California

# Tribunal de lo Contencioso Administrativo del Estado de Baja California

<b>8.- FORMULA:</b> $COSPC = (CSPC / TSP) * 100$		
<b>9.- UNIDAD DE MEDIDA DEL RESULTADO:</b> PORCENTAJE		
<b>10.- RANGO DE VALOR SEMAFORIZACION:</b>		
	<b>AMARILLO</b>	<b>VERDE</b>
PSPEDS <= 34%	PSPEDS > 35%, PSPEDS <= 49%	PSPEDS >= 50%
<b>11.- Meta anual:</b> Valor: 80.0 año: 2016		
<b>12.- PERIODO</b>	<b>AÑO:</b> 2016	
<b>13.- FRECUENCIA DE MEDICION:</b> Semestral		
<b>GLOSARIO Y OBSERVACIONES:</b> <b>SERVIDORES PÚBLICOS DE BASE Y DE CONFIANZA:</b> PERSONAL ADSCRITO AL TRIBUNAL EN CUALQUIERA DE LAS FUNCIONES SUSTANTIVAS JURIDICCIONAL O ADMINISTRATIVAS. <b>ACCION DE CAPACITACIÓN:</b> CUALQUIER TIPO DE NECESIDAD ESTABLECIDA PARA FORTALECER LA CAPACIDAD DE OPERACIÓN TÉCNICA Y/O ADMINSTRATIVA DEL TRIBUNAL.		

## B VALIDACION DEL INDICADOR

<b>RESPONSABLE DEL INDICADOR Y UNIDAD EJECUTORA</b>	<b>COORDINADOR INSTITUCIONAL</b>
 Lic. Alberto Loaiza Martínez Magistrado Presidente del Tribunal	 Beatriz Luna Mendivil Jefe de la unidad Administrativa.



TRIBUNAL DE LO CONTENCIOSO  
ADMINISTRATIVO DEL ESTADO  
DE BAJA CALIFORNIA