





**Cuenta Pública 2023**  
**TRIBUNAL ESTATAL DE JUSTICIA ADMINISTRATIVA DE BAJA CALIFORNIA**  
**Estado de Flujos de Efectivo**  
**Del 1 de Enero al 31 de Diciembre de 2023 y al 31 de Diciembre de 2022**  
**(Cifras en Pesos)**

Concepto	2023	2022
<b>Flujos de Efectivo de las Actividades de Operación</b>		
<b>Origen</b>	<b>89,896,312</b>	<b>72,199,567</b>
Impuestos	0	0
Cuotas y Aportaciones de Seguridad Social	0	0
Contribuciones de Mejoras	0	0
Derechos	0	0
Productos	0	0
Aprovechamientos	0	0
Ingresos por Venta de Bienes y Prestación de Servicios	2,190,947	785,785
Participaciones, Aportaciones, Convenios, Incentivos Derivados de la Colaboración Fiscal y Fondos Distintos de Aportaciones	0	0
Transferencias, Asignaciones, Subsidios y Subvenciones, y Pensiones y Jubilaciones	87,705,365	71,413,782
Otros Orígenes de Operación	0	0
<b>Aplicación</b>	<b>81,042,972</b>	<b>63,063,936</b>
Servicios Personales	65,347,064	51,769,994
Materiales y Suministros	1,882,373	1,361,396
Servicios Generales	10,793,540	7,165,875
Transferencias Internas y Asignaciones al Sector Público	0	0
Transferencias al Resto del Sector Público	0	0
Subsidios y Subvenciones	0	0
Ayudas Sociales	0	0
Pensionamientos y Jubilaciones	0	0
Transferencias a Fideicomisos, Mandatos y Contratos Análogos	0	0
Transferencias a la Seguridad Social	0	0
Donativos	0	0
Transferencias al Exterior	0	0
Participaciones	0	0
Aportaciones	0	0
Convenios	0	0
Otras Aplicaciones de Operación	3,019,995	2,766,671
<b>Flujos Netos de Efectivo por Actividades de Operación</b>	<b>8,853,339</b>	<b>9,135,630</b>
<b>Flujos de Efectivo de las Actividades de Inversión</b>		
<b>Origen</b>	<b>0</b>	<b>0</b>
Bienes Inmuebles, Infraestructura y Construcciones en Proceso	0	0
Bienes Muebles	0	0
Otros Orígenes de Inversión	0	0
<b>Aplicación</b>	<b>2,296,819</b>	<b>3,999,516</b>
Bienes Inmuebles, Infraestructura y Construcciones en Proceso	0	0
Bienes Muebles	2,187,199	3,289,132
Otras Aplicaciones de Inversión	109,620	710,384
<b>Flujos Netos de Efectivo por Actividades de Inversión</b>	<b>-2,296,819</b>	<b>-3,999,516</b>
<b>Flujos de Efectivo de las Actividades de Financiamiento</b>		
<b>Origen</b>	<b>0</b>	<b>0</b>
Endeudamiento Neto	0	0
Interno	0	0
Externo	0	0
Otros Orígenes de Financiamiento	0	0
<b>Aplicación</b>	<b>0</b>	<b>695,001</b>
Servicios de la Deuda	0	0
Interno	0	0
Externo	0	0
Otras Aplicaciones de Financiamiento	0	695,001
<b>Flujos Netos de Efectivo por Actividades de Financiamiento</b>	<b>0</b>	<b>-695,001</b>
<b>Incremento/Disminución Neta en el Efectivo y Equivalentes al Efectivo</b>	<b>6,556,520</b>	<b>4,441,112</b>
<b>Efectivo y Equivalentes al Efectivo al Inicio del Ejercicio</b>	<b>22,896,156</b>	<b>18,455,043</b>
<b>Efectivo y Equivalentes al Efectivo al Final del Ejercicio</b>	<b>29,452,676</b>	<b>22,896,156</b>




**PLENO**

Bajo protesta de decir verdad declaramos que los Estados Financieros y sus notas, son razonablemente correctos y son responsabilidad del emisor.

  
 C.P. BEATRIZ LUNA MENDIVIL  
 JEFA DE LA UNIDAD ADMINISTRATIVA (ELABORO)

  
 LIC. CLAUDIA CAROLINA GOMEZ TORRES  
 SECRETARIA GENERAL DE ACUERDOS (REVISO)

  
 LIC. CARLOS RODOLFO MONTERO VAZQUEZ  
 MAGISTRADO PRESIDENTE (AUTORIZO)