




TRIBUNAL ESTATAL DE JUSTICIA ADMINISTRATIVA DE B.C.			
ESTRUCTURA DEL INDICADOR			01 / 01
ORDEN			
NOMBRE DEL INDICADOR	COBERTURA DEL DICTADO DE SENTENCIAS DE PLENO DE LA PONENCIA 1 MAGISTRADO ALBERTO LOAIZA MARTINEZ		
FORMULA DE CALCULO	PESP1= (TSDTA / TRCPS)X100		
DIMENSION QUE ATIENDE	COBERTURA, EFICIENCIA		
AMBITO GEOGRAFICO	ESTATAL		
FRECUENCIA DE MEDICION	TRIMESTRAL		
UNIDAD DE MEDIDA	CITACIONES Y SENTENCIAS		
PERIODO	TOTAL DE SENTENCIAS DICTADAS EN EL TRIMESTRE / AÑO	TOTAL DE RECURSOS CITADOS EN EL TRIMESTRE / AÑO	% DE COBERTURA, EFICIENCIA
TRIMESTRAL	86	80	108%

SEMAFORIZACION	RANGO
ROJO: CRITICO	PESP1 < 50%
AMARILLO: MEJORABLE	PESP1 < 60% o ≥ 50%
VERDE: ACEPTABLE	PESP1 ≥ 60 %



PLENO






TRIBUNAL ESTATAL DE JUSTICIA ADMINISTRATIVA DE B.C.			
ESTRUCTURA DEL INDICADOR			01 / 02
ORDEN			
NOMBRE DEL INDICADOR	COBERTURA DEL DICTADO DE SENTENCIAS DE PLENO DE LA PONENCIA 2 MAGISTRADO GUILLERMO MORENO SADA		
FORMULA DE CALCULO	PESP2= (TSDTA / TRCPS)X100		
DIMENSION QUE ATIENDE	COBERTURA, EFICIENCIA		
AMBITO GEOGRAFICO	ESTATAL		
FRECUENCIA DE MEDICION	TRIMESTRAL		
UNIDAD DE MEDIDA	CITACIONES Y SENTENCIAS		
PERIODO	TOTAL DE SENTENCIAS DICTADAS EN EL TRIMESTRE / AÑO	TOTAL DE RECURSOS CITADOS EN EL TRIMESTRE / AÑO	% DE COBERTURA, EFICIENCIA
TRIMESTRAL	109	98	111%

SEMAFORIZACION	RANGO
ROJO: CRITICO	PESP2 < 50%
AMARILLO: MEJORABLE	PESP2 < 60% o ≥ 50%
VERDE: ACEPTABLE	PESP2 ≥ 60 %



PLENO



TRIBUNAL ESTATAL DE JUSTICIA ADMINISTRATIVA DE B.C.			
ESTRUCTURA DEL INDICADOR			
ORDEN			01 / 03
NOMBRE DEL INDICADOR	COBERTURA DEL DICTADO DE SENTENCIAS DE PLENO DE LA PONENCIA 3 CARLOS RODOLFO MONTERO VAZQUEZ		
FORMULA DE CALCULO	PESP3= (TSDTA / TRCPS)X100		
DIMENSION QUE ATIENDE	COBERTURA, EFICIENCIA		
AMBITO GEOGRAFICO	ESTATAL		
FRECUENCIA DE MEDICION	TRIMESTRAL		
UNIDAD DE MEDIDA	CITACIONES Y SENTENCIAS		
PERIODO	TOTAL DE SENTENCIAS DICTADAS EN EL TRIMESTRE / AÑO	TOTAL DE RECURSOS CITADOS EN EL TRIMESTRE / AÑO	% DE COBERTURA, EFICIENCIA
TRIMESTRAL	83	97	86%

SEMAFORIZACION	RANGO
ROJO: CRITICO	PESP3 < 50%
AMARILLO: MEJORABLE	PESP3 < 60% o ≥ 50%
VERDE: ACEPTABLE	PESP3 ≥ 60 %



PLENO




TRIBUNAL ESTATAL DE JUSTICIA ADMINISTRATIVA DE B.C.			
ESTRUCTURA DEL INDICADOR			
ORDEN			01 / 04
NOMBRE DEL INDICADOR	COBERTURA DEL DICTADO DE SENTENCIAS DEL JUZGADO PRIMERO EN MEXICALI		
FORMULA DE CALCULO	PEDSJ1= (TSDTA / TECTA) X100		
DIMENSION QUE ATIENDE	COBERTURA, EFICIENCIA, EFICACIA		
AMBITO GEOGRAFICO	ESTATAL		
FRECUENCIA DE MEDICION	TRIMESTRAL		
UNIDAD DE MEDIDA	CITACIONES Y SENTENCIAS		
PERIODO	TOTAL DE SENTENCIAS DICTADAS EN EL TRIMESTRE / AÑO	TOTAL DE EXPEDIENTES CITADOS EN EL TRIMESTRE / AÑO	% DE COBERTURA, EFICIENCIA, EFICACIA
TRIMESTRAL	121	147	82%

SEMAFORIZACION	RANGO
ROJO: CRITICO	PEDSS1 < 50%
AMARILLO: MEJORABLE	PEDSS1 < 70% o ≥ 50%
VERDE: ACEPTABLE	PEDSS1 ≥ 70 %



PLENO




TRIBUNAL ESTATAL DE JUSTICIA ADMINISTRATIVA DE B.C.			
ESTRUCTURA DEL INDICADOR			
ORDEN			01 / 08
NOMBRE DEL INDICADOR	COBERTURA DEL DICTADO DE SENTENCIAS DE LA SALA ESPECIALIZADA EN COMBATE A LA CORRUPCION		
FORMULA DE CALCULO	PEDSSE= (TSDTA / TECTA) X100		
DIMENSION QUE ATIENDE	COBERTURA, EFICIENCIA, EFICACIA		
AMBITO GEOGRAFICO	ESTATAL		
FRECUENCIA DE MEDICION	TRIMESTRAL		
UNIDAD DE MEDIDA	DEMANDAS Y SENTENCIAS		
PERIODO	TOTAL DE SENTENCIAS DICTADAS EN EL TRIMESTRE / AÑO	TOTAL DE EXPEDIENTES CITADOS EN EL TRIMESTRE / AÑO	% DE COBERTURA, EFICIENCIA, EFICACIA
TRIMESTRAL	51	31	165%

SEMAFORIZACION	RANGO
ROJO: CRITICO	PEDSSE < 50%
AMARILLO: MEJORABLE	PEDSSE < 70% o ≥ 50%
VERDE: ACEPTABLE	PEDSSE ≥ 70 %



PLENO






TRIBUNAL ESTATAL DE JUSTICIA ADMINISTRATIVA DE B.C.			
ESTRUCTURA DEL INDICADOR			
ORDEN			01 / 05
NOMBRE DEL INDICADOR	COBERTURA DEL DICTADO DE SENTENCIAS DEL JUZGADO SEGUNDO EN TIJUANA		
FORMULA DE CALCULO	PEDSJ2= (TSDTA / TECTA) X100		
DIMENSION QUE ATIENDE	COBERTURA, EFICIENCIA, EFICACIA		
AMBITO GEOGRAFICO	ESTATAL		
FRECUENCIA DE MEDICION	TRIMESTRAL		
UNIDAD DE MEDIDA	CITACIONES Y SENTENCIAS		
PERIODO	TOTAL DE SENTENCIAS DICTADAS EN EL TRIMESTRE / AÑO	TOTAL DE EXPEDIENTES CITADOS EN EL TRIMESTRE / AÑO	% DE COBERTURA, EFICIENCIA, EFICACIA
TRIMESTRAL	132	123	107%

SEMAFORIZACION	RANGO
ROJO: CRITICO	PEDSS2 < 50%
AMARILLO: MEJORABLE	PEDSS2 < 70% o ≥ 50%
VERDE: ACEPTABLE	PEDSS2 ≥ 70 %



PLENO




TRIBUNAL ESTATAL DE JUSTICIA ADMINISTRATIVA DE B.C.			
ESTRUCTURA DEL INDICADOR			
ORDEN			01 / 07
NOMBRE DEL INDICADOR	COBERTURA DEL DICTADO DE SENTENCIAS DEL JUZGADO CUARTO EN TIJUANA		
FORMULA DE CALCULO	PEDSJA= (TSDTA / TECTA) X100		
DIMENSION QUE ATIENDE	COBERTURA, EFICIENCIA, EFICACIA		
AMBITO GEOGRAFICO	ESTATAL		
FRECUENCIA DE MEDICION	TRIMESTRAL		
UNIDAD DE MEDIDA	CITACIONES Y SENTENCIAS		
PERIODO	TOTAL DE SENTENCIAS DICTADAS EN EL TRIMESTRE / AÑO	TOTAL DE EXPEDIENTES CITADOS EN EL TRIMESTRE / AÑO	% DE COBERTURA, EFICIENCIA, EFICACIA
TRIMESTRAL	157	229	69%

SEMAFORIZACION	RANGO
ROJO: CRITICO	PEDSSA < 50%
AMARILLO: MEJORABLE	PEDSSA < 70% o ≥ 50%
VERDE: ACEPTABLE	PEDSSA ≥ 70 %



PLENO



TRIBUNAL ESTATAL DE JUSTICIA ADMINISTRATIVA DE B.C.			
ESTRUCTURA DEL INDICADOR			01 / 06
ORDEN			
NOMBRE DEL INDICADOR	COBERTURA DEL DICTADO DE SENTENCIAS DEL JUZGADO TERCERO EN ENSENADA		
FORMULA DE CALCULO	PEDSJ3= (TSDTA / TECTA) X100		
DIMENSION QUE ATIENDE	COBERTURA, EFICIENCIA, EFICACIA		
AMBITO GEOGRAFICO	ESTATAL		
FRECUENCIA DE MEDICION	TRIMESTRAL		
UNIDAD DE MEDIDA	CITACIONES Y SENTENCIAS		
PERIODO	TOTAL DE SENTENCIAS DICTADAS EN EL TRIMESTRE / AÑO	TOTAL DE EXPEDIENTES CITADOS EN EL TRIMESTRE / AÑO	% DE COBERTURA, EFICIENCIA, EFICACIA
TRIMESTRAL	65	54	120%


SEMAFORIZACION	RANGO
ROJO: CRITICO	PEDSS3 < 50%
AMARILLO: MEJORABLE	PEDSS3 < 70% o ≥ 50%
VERDE: ACEPTABLE	PEDSS3 ≥ 70 %





TRIBUNAL ESTATAL DE JUSTICIA ADMINISTRATIVA DE B.C.			
ESTRUCTURA DEL INDICADOR			
ORDEN			01 / 09
NOMBRE DEL INDICADOR	COBERTURA DEL DICTADO DE SENTENCIAS DEL JUZGADO QUINTO AUXILIAR EN TIJUANA		
FORMULA DE CALCULO	PEDSJ5= (TSDTA / TECTA) X100		
DIMENSION QUE ATIENDE	COBERTURA, EFICIENCIA, EFICACIA		
AMBITO GEOGRAFICO	ESTATAL		
FRECUENCIA DE MEDICION	TRIMESTRAL		
UNIDAD DE MEDIDA	CITACIONES Y SENTENCIAS		
PERIODO	TOTAL DE SENTENCIAS DICTADAS EN EL TRIMESTRE / AÑO	TOTAL DE EXPEDIENTES CITADOS EN EL TRIMESTRE / AÑO	% DE COBERTURA, EFICIENCIA, EFICACIA
TRIMESTRAL	295	460	64%

SEMAFORIZACION	RANGO
ROJO: CRITICO	PEDSS3 < 50%
AMARILLO: MEJORABLE	PEDSS3 < 70% o ≥ 50%
VERDE: ACEPTABLE	PEDSS3 ≥ 70 %





TRIBUNAL ESTATAL DE JUSTICIA ADMINISTRATIVA DE B.C.			
ESTRUCTURA DEL INDICADOR			
ORDEN			01 / 11
NOMBRE DEL INDICADOR	EFECTIVIDAD DE LAS SENTENCIAS DE JUZGADOS DICTADAS CONFIRMADAS POR EL PLENO)		
FORMULA DE CALCULO	PSJCP= (TSCP / TSRRSJ) X 100		
DIMENSION QUE ATIENDE	CALIDAD		
AMBITO GEOGRAFICO	ESTATAL		
FRECUENCIA DE MEDICION	TRIMESTRAL		
UNIDAD DE MEDIDA	SENTENCIAS		
PERIODO	TOTAL DE SENTENCIAS EN RECURSOS DE REVISION INTERPUESTOS EN CONTRA DE LAS RESOLUCIONES DE LOS JUZGADOS	TOTAL DE SENTENCIAS DE JUZGADO CONFIRMADAS POR EL PLENO DEL TRIBUNAL	% DE CALIDAD
TRIMESTRAL	280	83	30%

SEMAFORIZACION	RANGO
ROJO: CRITICO	PSSCP ≤ 49%
AMARILLO: MEJORABLE	PSSCP ≥ 50% o ≤ 74%
VERDE: ACEPTABLE	PSSCP ≥ 75 %





TRIBUNAL ESTATAL DE JUSTICIA ADMINISTRATIVA DE B.C.			
ESTRUCTURA DEL INDICADOR			
ORDEN			01 / 12
NOMBRE DEL INDICADOR	EFECTIVIDAD DE LAS SENTENCIAS DE PLENO (CONFIRMADAS POR LOS TRIBUNALES FEDERALES)		
FORMULA DE CALCULO	PSPCTF =(TSACSP / TSADTF) X 100		
DIMENSION QUE ATIENDE	CALIDAD		
AMBITO GEOGRAFICO	ESTATAL		
FRECUENCIA DE MEDICION	TRIMESTRAL		
UNIDAD DE MEDIDA	SENTENCIAS		
PERIODO	TOTAL DE SENTENCIAS DE AMPARO DIRECTO DICTADAS POR TRIBUNALES FEDERALES	TOTAL DE SENTENCIAS DE AMPARO QUE CONFIRMAN LAS SENTENCIAS DEL PLENO	% DE CALIDAD
TRIMESTRAL	20	13	65%

SEMAFORIZACION	RANGO
ROJO: CRITICO	PSSCP ≤ 49%
AMARILLO: MEJORABLE	PSSCP ≥ 50% o ≤ 74%
VERDE: ACEPTABLE	PSSCP ≥ 75 %



PLENO



TRIBUNAL ESTATAL DE JUSTICIA ADMINISTRATIVA DE B.C.			
ESTRUCTURA DEL INDICADOR			
ORDEN			02 / 01
NOMBRE DEL INDICADOR	ATENCION DE SOLICITUDES DE ACCESO A LA INFORMACION PUBLICA		
FORMULA DE CALCULO	(TSR X 100 / TSAP)		
DIMENSION QUE ATIENDE	COBERTURA, IMPACTO SOCIAL		
AMBITO GEOGRAFICO	ESTATAL		
FRECUENCIA DE MEDICION	TRIMESTRAL		
UNIDAD DE MEDIDA	SOLICITUDES DE ACCESO		
PERIODO	SOLICITUDES DE ACCESO	RESPUESTA A LAS SOLICITUDES	% DE COBERTURA,
TRIMESTRAL	16	16	100%

SEMAFORIZACION	RANGO
ROJO: CRITICO	≥ 89%
AMARILLO: MEJORABLE	≤ 89% o ≥ 94%
VERDE: ACEPTABLE	≤ 95 %



PLENO



TRIBUNAL ESTATAL DE JUSTICIA ADMINISTRATIVA DE B.C.			
ESTRUCTURA DEL INDICADOR			
ORDEN			03 / 02
NOMBRE DEL INDICADOR	PORCENTAJE DE JUICIOS PROMOVIDOS POR GENERO		
FORMULA DE CALCULO	(DPH / TDP X 100) (DPH / TDP X100) (DPPM / TDP X 100)		
DIMENSION QUE ATIENDE	EQUIDAD E IMPACTO SOCIAL		
AMBITO GEOGRAFICO	ESTATAL		
FRECUENCIA DE MEDICION	TRIMESTRAL		
UNIDAD DE MEDIDA	PORCENTAJE DE JUICIOS PROMOVIDOS POR GÉNERO		
PERIODO	PORCENTAJE DE DEMANDAS PRESENTADAS POR HOMBRES	PORCENTAJE DE DEMANDAS PRESENTADAS POR MUJERES	PORCENTAJE DE DEMANDAS PRESENTADAS POR PERSONAS MORALES
TRIMESTRAL	32%	31%	7%



PLENO