



Primer Informe Trimestral 2022
TRIBUNAL ESTATAL DE JUSTICIA ADMINISTRATIVA DE BAJA CALIFORNIA
 Estado Analítico del Ejercicio del Presupuesto de Egresos
 Clasificación por Objeto del Gasto (Capítulo y Concepto)
 Del 1 de Enero al 31 de Marzo de 2022


Concepto	Egresos					
	Aprobado	Ampliaciones/ (Reducciones)	Modificado	Devengado	Pagado	Subejercicio
	1	2	3 = (1 + 2)	4	5	6 = (3 - 4)
Servicios Personales	57,113,251	52,680	57,165,931	9,823,771	9,822,265	47,342,160
Remuneraciones al Personal de Carácter Permanente	24,058,818	-18,500	24,040,318	3,638,902	3,638,902	20,401,416
Remuneraciones al Personal de Carácter Transitorio	1,174,625	168,994	1,343,619	648,692	648,692	694,927
Remuneraciones Adicionales y Especiales	22,796,390	52,680	22,849,070	3,918,873	3,918,873	18,930,197
Seguridad Social	4,548,005	-35,733	4,512,272	854,425	852,919	3,657,847
Otras Prestaciones Sociales y Económicas	4,485,413	-114,761	4,370,652	762,879	762,879	3,607,773
Previsiones	0	0	0	0	0	0
Pago de Estímulos a Servidores Públicos	50,000	0	50,000	0	0	50,000
Materiales y Suministros	1,869,526	0	1,869,526	338,804	312,955	1,530,722
Materiales de Administración, Emisión de Documentos y Artículos Oficiales	1,109,626	0	1,109,626	246,060	220,211	863,566
Alimentos y Utensilios	81,000	0	81,000	9,049	9,049	71,951
Materias Primas y Materiales de Producción y Comercialización	0	0	0	0	0	0
Materiales y Artículos de Construcción y de Reparación	4,500	0	4,500	724	724	3,776
Productos Químicos, Farmacéuticos y de Laboratorio	182,500	0	182,500	19,361	19,361	163,139
Combustibles, Lubricantes y Aditivos	460,900	0	460,900	61,263	61,263	399,637
Vestuario, Blancos, Prendas de Protección y Artículos Deportivos	8,000	0	8,000	0	0	8,000
Materiales y Suministros Para Seguridad	0	0	0	0	0	0
Herramientas, Refacciones y Accesorios Menores	23,000	0	23,000	2,347	2,347	20,653
Servicios Generales	9,080,257	76,000	9,156,257	1,733,046	1,710,711	7,423,211
Servicios Básicos	926,800	0	926,800	158,858	152,251	767,942
Servicios de Arrendamiento	5,242,830	-135,150	5,107,680	1,040,521	1,024,793	4,067,159
Servicios Profesionales, Científicos, Técnicos y Otros Servicios	1,356,320	135,150	1,491,470	158,267	158,267	1,333,203
Servicios Financieros, Bancarios y Comerciales	211,300	38,000	249,300	100,681	100,681	148,619
Servicios de Instalación, Reparación, Mantenimiento y Conservación	786,625	0	786,625	141,515	141,515	645,110
Servicios de Comunicación Social y Publicidad	0	0	0	0	0	0
Servicios de Traslado y Viáticos	461,382	0	461,382	105,813	105,813	355,569
Servicios Oficiales	25,000	0	25,000	8,744	8,744	16,256
Otros Servicios Generales	70,000	38,000	108,000	18,647	18,647	89,353
Transferencias, Asignaciones, Subsidios y Otras Ayudas	0	0	0	0	0	0
Transferencias Internas y Asignaciones al Sector Público	0	0	0	0	0	0
Transferencias al Resto del Sector Público	0	0	0	0	0	0
Subsidios y Subvenciones	0	0	0	0	0	0
Ayudas Sociales	0	0	0	0	0	0
Pensiones y Jubilaciones	0	0	0	0	0	0
Transferencias a Fideicomisos, Mandatos y Otros Análogos	0	0	0	0	0	0
Transferencias a la Seguridad Social	0	0	0	0	0	0
Donativos	0	0	0	0	0	0
Transferencias al Exterior	0	0	0	0	0	0
Bienes Muebles, Inmuebles e Intangibles	1,648,966	1,924,000	3,572,966	1,799	1,799	3,571,167
Mobiliario y Equipo de Administración	867,981	0	867,981	1,799	1,799	866,182
Mobiliario y Equipo Educativo y Recreativo	20,800	0	20,800	0	0	20,800
Equipo e Instrumental Médico y de Laboratorio	0	0	0	0	0	0
Vehículos y Equipo de Transporte	0	1,924,000	1,924,000	0	0	1,924,000
Equipo de Defensa y Seguridad	0	0	0	0	0	0
Maquinaria, Otros Equipos y Herramientas	49,800	0	49,800	0	0	49,800
Activos Biológicos	0	0	0	0	0	0
Bienes Inmuebles	0	0	0	0	0	0
Activos Intangibles	710,385	0	710,385	0	0	710,385
Inversión Pública	0	0	0	0	0	0
Obra Pública en Bienes de Dominio Público	0	0	0	0	0	0
Obra Pública en Bienes Propios	0	0	0	0	0	0
Proyectos Productivos y Acciones de Fomento	0	0	0	0	0	0




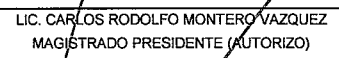
Primer Informe Trimestral 2022
 TRIBUNAL ESTATAL DE JUSTICIA ADMINISTRATIVA DE BAJA CALIFORNIA
 Estado Analítico del Ejercicio del Presupuesto de Egresos
 Clasificación por Objeto del Gasto (Capítulo y Concepto)
 Del 1 de Enero al 31 de Marzo de 2022

Concepto	Egresos					
	Aprobado	Ampliaciones/ (Reducciones)	Modificado	Devengado	Pagado	Subejercicio
	1	2	3 = (1 + 2)	4	5	6 = (3 - 4)
Inversiones Financieras y Otras Provisiones	50,000	0	50,000	0	0	50,000
Inversiones Para el Fomento de Actividades Productivas	0	0	0	0	0	0
Acciones y Participaciones de Capital	0	0	0	0	0	0
Compra de Títulos y Valores	0	0	0	0	0	0
Concesión de Préstamos	0	0	0	0	0	0
Inversiones en Fideicomisos, Mandatos y Otros Análogos	0	0	0	0	0	0
Otras Inversiones Financieras	0	0	0	0	0	0
Provisiones para Contingencias y Otras Erogaciones Especiales	50,000	0	50,000	0	0	50,000
Participaciones y Aportaciones	0	0	0	0	0	0
Participaciones	0	0	0	0	0	0
Aportaciones	0	0	0	0	0	0
Convenios	0	0	0	0	0	0
Deuda Pública	0	0	0	0	0	0
Amortización de la Deuda Pública	0	0	0	0	0	0
Intereses de la Deuda Pública	0	0	0	0	0	0
Comisiones de la Deuda Pública	0	0	0	0	0	0
Gastos de la Deuda Pública	0	0	0	0	0	0
Costo por Coberturas	0	0	0	0	0	0
Apoyos Financieros	0	0	0	0	0	0
Adeudos de Ejercicios Fiscales Anteriores (Adefas)	0	0	0	0	0	0
Total del Gasto	69,762,000	2,052,680	71,814,680	11,897,420	11,847,730	59,917,260


 C.P. BEATRIZ LUNA MENDIVIL
 JEFA DE LA UNIDAD ADMINISTRATIVA (ELABORO)


 LIC. CLAUDIA CAROLINA GÓMEZ TORRES
 SECRETARIA GENERAL DE ACUERDOS (REVISO)




 LIC. CARLOS RODOLFO MONTERO VAZQUEZ
 MAGISTRADO PRESIDENTE (AUTORIZO)

P L E N O