





Primer Informe Trimestral 2022
 TRIBUNAL ESTATAL DE JUSTICIA ADMINISTRATIVA DE BAJA CALIFORNIA
 Estado Analítico de Ingresos
 Del 1 de Enero al 31 de Marzo de 2022


Rubro de Ingresos	Estimado (1)	Ampliaciones y Reducciones (2)	Ingreso Modificado (3= 1 + 2)	Devengado (4)	Recaudado (5)	Diferencia (6= 5 - 1)
Impuestos	0	0	0	0	0	0
Cuotas y Aportaciones de Seguridad Social	0	0	0	0	0	0
Contribuciones de Mejoras	0	0	0	0	0	0
Derechos	0	0	0	0	0	0
Productos	0	0	0	0	0	0
Aprovechamientos	0	0	0	0	0	0
Ingresos por Venta de Bienes, Prestación de Servicios y Otros Ingresos	0	113,159	113,159	113,159	113,159	113,159
Participaciones, Aportaciones, Convenios, Incentivos Derivados de la Colaboración Fiscal y Fondos Distintos de Aportaciones	0	0	0	0	0	0
Transferencias, Asignaciones, Subsidios y Subvenciones, y Pensiones y Jubilaciones	69,762,000	52,680	69,814,680	18,889,768	18,889,768	0
Ingresos Derivados de Financiamientos	0	0	0	0	0	0
Total	69,762,000	165,839	69,927,839	19,002,927	19,002,927	113,159
				Ingresos excedentes¹		113,159


Estado Analítico de Ingresos Por Fuente de Financiamiento	Estimado (1)	Ampliaciones y Reducciones (2)	Ingreso Modificado (3= 1 + 2)	Devengado (4)	Recaudado (5)	Diferencia (6= 5 - 1)
Ingresos del Poder Ejecutivo Federal o Estatal y de los Municipios						
Impuestos	0	0	0	0	0	0
Cuotas y Aportaciones de Seguridad Social	0	0	0	0	0	0
Contribuciones de Mejoras	0	0	0	0	0	0
Derechos	0	0	0	0	0	0
Productos	0	0	0	0	0	0
Aprovechamientos	0	0	0	0	0	0
Participaciones, Aportaciones, Convenios, Incentivos Derivados de la Colaboración Fiscal y Fondos Distintos de Aportaciones	0	0	0	0	0	0
Transferencias, Asignaciones, Subsidios y Subvenciones, y Pensiones y Jubilaciones	0	0	0	0	0	0
Ingresos de los Entes Públicos de los Poderes Legislativo y Judicial, de los Órganos Autónomos y del Sector Paraestatal o Paramunicipal, así como de las Empresas Productivas del Estado						
Cuotas y Aportaciones de Seguridad Social	0	0	0	0	0	0
Productos	0	0	0	0	0	0
Ingresos por Venta de Bienes, Prestación de Servicios y Otros Ingresos	0	113,159	113,159	113,159	113,159	113,159
Transferencias, Asignaciones, Subsidios y Subvenciones, y Pensiones y Jubilaciones	69,762,000	52,680	69,814,680	18,889,768	18,889,768	0
Ingresos derivados de financiamiento						
Ingresos Derivados de Financiamientos	0	0	0	0	0	0
Total	69,762,000	165,839	69,927,839	19,002,927	19,002,927	113,159
				Ingresos excedentes		113,159

¹Los ingresos excedentes se presentan para efectos de cumplimiento de la Ley General de Contabilidad Gubernamental y el importe reflejado debe ser siempre mayor a cero


 C.P. BEATRIZ LUNA MENDIVIL
 JEFA DE LA UNIDAD ADMINISTRATIVA (ELABORO)


 LIC. CARLOS RODOLFO MONTERO VAZQUEZ
 MAGISTRADO PRESIDENTE (AUTORIZO)


 LIC. CLAUDIA CAROLINA GÓMEZ TORRES
 SECRETARÍA GENERAL DE ACUERDOS (REVISO)



PLENO