



Primer informe Trimestral 2017  
**TRIBUNAL DE LO CONTENCIOSO ADMINISTRATIVO DEL ESTADO**  
 Estado Analítico de Ingresos  
 Del 1 de enero al 31 de marzo de 2017


Rubro de Ingresos	Ingreso					Diferencia (6 = 5 - 1)
	Estimado	Ampliaciones y Reducciones	Modificado	Devengado	Recaudado	
	(1)	(2)	(3= 1 + 2)	(4)	(5)	
Impuestos	0	0	0	0	0	0
Cuotas y Aportaciones de Seguridad Social	0	0	0	0	0	0
Contribuciones de Mejoras	0	0	0	0	0	0
Derechos	0	0	0	0	0	0
Productos	0	0	0	0	0	0
Corriente	0	0	0	0	0	0
Capital	0	0	0	0	0	0
Aprovechamientos	0	0	0	0	0	0
Corriente	0	0	0	0	0	0
Capital	0	0	0	0	0	0
Ingresos por Ventas de Bienes y Servicios	0	0	0	0	0	0
Participaciones y Aportaciones	0	0	0	0	0	0
Transferencias, Asignaciones, Subsidios y Otras Ayudas	42,900,000	0	42,900,000	10,843,896	10,843,896	0
Ingresos Derivados de Financiamientos	0	0	0	0	0	0
<b>Total</b>	<b>42,900,000</b>	<b>0</b>	<b>42,900,000</b>	<b>10,843,896</b>	<b>10,843,896</b>	<b>0</b>
				Ingresos excedentes*		

Estado Analítico de Ingresos Por Fuente de Financiamiento	Ingreso					Diferencia (6 = 5 - 1)
	Estimado	Ampliaciones y Reducciones	Modificado	Devengado	Recaudado	
	(1)	(2)	(3= 1 + 2)	(4)	(5)	
<b>Ingresos del Gobierno</b>	<b>0</b>	<b>0</b>	<b>0</b>	<b>0</b>	<b>0</b>	<b>0</b>
Impuestos	0	0	0	0	0	0
Contribuciones de Mejoras	0	0	0	0	0	0
Derechos	0	0	0	0	0	0
Productos	0	0	0	0	0	0
Corriente	0	0	0	0	0	0
Capital	0	0	0	0	0	0
Aprovechamientos	0	0	0	0	0	0
Corriente	0	0	0	0	0	0
Capital	0	0	0	0	0	0
Participaciones y Aportaciones	0	0	0	0	0	0
Transferencias, Asignaciones, Subsidios y Otras Ayudas	0	0	0	0	0	0
<b>Ingresos de Organismos y Empresas</b>	<b>42,900,000</b>	<b>0</b>	<b>42,900,000</b>	<b>10,843,896</b>	<b>10,843,896</b>	<b>0</b>
Cuotas y Aportaciones de Seguridad Social	0	0	0	0	0	0
Ingresos por Ventas de Bienes y Servicios	0	0	0	0	0	0
Transferencias, Asignaciones, Subsidios y Otras Ayudas	42,900,000	0	42,900,000	10,843,896	10,843,896	0
<b>Ingresos derivados de financiamiento</b>	<b>0</b>	<b>0</b>	<b>0</b>	<b>0</b>	<b>0</b>	<b>0</b>
Ingresos Derivados de Financiamientos	0	0	0	0	0	0
<b>Total</b>	<b>42,900,000</b>	<b>0</b>	<b>42,900,000</b>	<b>10,843,896</b>	<b>10,843,896</b>	<b>0</b>
				Ingresos excedentes*		

\* Los ingresos excedentes se presentan para efectos de cumplimiento de la Ley General de Contabilidad Gubernamental y el importe reflejado debe ser siempre mayor a cero

  
 C.P. BEATRIZ LUNA MENDIVIL  
 JEFE DE LA UNIDAD ADMINISTRATIVA  
 ELABORO

  
 LIC. GUILLERMO MORENO SADA  
 MAGISTRADO DE PLENO EN FUNCIONES  
 DE PRESIDENTE EN TERMINOS DEL PUNTO BVO.  
 DE LA SESION PLENARIA DEL 13 DE ENERO DE 2017  
 AUTORIZO

  
 LIC. CLAUDIA C. GOMEZ TORRES  
 SECRETARIA GENERAL DE ACUERDOS  
 REVISO



TRIBUNAL DE LO CONTENCIOSO  
 ADMINISTRATIVO DEL ESTADO  
 DE BAJA CALIFORNIA