



TRIBUNAL ESTATAL DE JUSTICIA ADMINISTRATIVA
BAJA CALIFORNIA

Mexicali, Baja California a 16 de abril de 2018.

Oficio No. PRES-024/2018

DIP. MARCO ANTONIO CORONA BOLAÑOS CACHO
PRESIDENTE DE LA XXII LEGISLATURA
CONSTITUCIONAL DEL ESTADO.
PRESENTE:



Por este conducto remito a Usted el Programa Operativo Anual y el Sistema de Evaluación del Desempeño del Tribunal Estatal de Justicia Administrativa del Estado de Baja California correspondiente al ejercicio de 2018, ajustado conforme al Presupuesto de Egresos autorizado a este Órgano Jurisdiccional y autorizado por el Pleno.

El programa Operativo Anual consta de cuatro Programas con actividades Institucionales como se relacionan a continuación:

Programa 01 Impartición de Justicia Administrativa

Actividades Institucionales

- 1) Primera Instancia Jurisdiccional
- 2) Segunda Instancia Jurisdiccional
- 3) Administración del Tribunal

Programa 02 Divulgación y Transparencia

Actividades Institucionales

- 1) Comunicación Institucional

Programa 03 Administración Institucional

Actividades Institucionales

- 1) Gestión Administrativa

Programa 04 Profesionalización y Desarrollo Institucional

Actividades Institucionales

- 1) Capacitación del Personal



TRIBUNAL ESTATAL DE JUSTICIA ADMINISTRATIVA
BAJA CALIFORNIA

2) Calidad del Servicio del Tribunal

El Sistema de Evaluación del desempeño de este Órgano Jurisdiccional se encuentra integrado por 13 Indicadores de Gestión, que se relacionan a continuación:

- 1) Cobertura del dictado de sentencias del Pleno de la ponencia 1 Magistrado Alberto Loaiza Martínez.
- 2) Cobertura del dictado de sentencias del Pleno de la ponencia 2 Magistrado Guillermo Moreno Sada.
- 3) Cobertura del dictado de sentencias del Pleno de la ponencia 3 Magistrado Carlos Rodolfo Montero Vázquez.
- 4) Cobertura del dictado de sentencias de la Primera Sala en Mexicali.
- 5) Cobertura del dictado de sentencias de la Segunda Sala en Tijuana
- 6) Cobertura del dictado de sentencias de la Sala Auxiliar en Tijuana
- 7) Cobertura del dictado de sentencias de la Tercera Sala en Ensenada
- 8) Efectividades de las sentencias de Salas dictadas (revocadas por el Pleno)
- 9) Efectividad de las sentencias de Pleno (confirmadas por los Tribunales Federales).
- 10) Atención de Solicitudes de Acceso a Información Pública.
- 1) Indicé de Eficiencia Programática Presupuestal
- 12) Porcentaje de Juicios Promovidos por Genero
- 13) Cobertura de Servidores Públicos con Acciones de Capacitación.

Cabe señalar que en relación a los primeros tres indicadores que evalúan la labor jurisdiccional de la segunda instancia, en el presente ejercicio se disminuyó el rango de valor (semáforo) del 70% al 60% en razón del incremento de la carga de trabajo que se presentó en el año próximo pasado en el Pleno (segunda instancia), pues el incremento representó un 200% más, y a que el Presupuesto de Egresos aprobado por el Congreso del Estado a este órgano jurisdiccional para el ejercicio de 2018 no tuvo incremento, lo que no permite la contratación de personal adicional que permita hacer frente a la referida carga de trabajo.

Sin otro particular por el momento, aprovecho la ocasión para enviarle un cordial saludo.

Atentamente,

LIC. CARLOS RODOLFO MONTERO VAZQUEZ
MAGISTRADO PRESIDENTE



P L E N O

TRIBUNAL ESTATAL DE JUSTICIA ADMINISTRATIVA DEL ESTADO DE BAJAA CALIFORNIA


NFIPO1

Programa Operativo Anual 2018

DESCRIPCIÓN DEL PROGRAMA

RAMO:	26	ORGANISMOS AUTONOMOS		
PROGRAMA:	01	IMPARTICION DE JUSTICIA ADMINISTRATIVA		
RESPONSABLE:	LIC. CARLOS RODOLFO MONTERO VAZQUEZ			
UNIDAD RESPONSABLE DEL PROGRAMA:	002	PRESIDENCIA DEL TRIBUNAL		
FIN DEL PROGRAMA:		PROPÓSITO DEL PROGRAMA	CALIFICACION	
JUSTICIA ADMINISTRATIVA IMPARTIDA DE MANERA PRONTA, COMPLETA E IMPARCIAL		CALIDAD DEL SERVICIO DEL TRIBUNAL	3	
INDICADORES DE LOS PROGRAMAS		METAS DE LOS INDICADORES		
INDICADOR		META 2018	UNIDAD DE MEDIDA	PERIODICIDAD
1	COBERTURA DEL DICTADO DE SENTENCIAS DE PLENO EN LA PONENCIA 1 MAGISTRADO ALBERTO LOAIZA MARTINEZ.	60%	PORCENTAJE DE SENTENCIAS	TRIMESTRAL
2	COBERTURA DEL DICTADO DE SENTENCIAS DE PLENO EN LA PONENCIA 2 MAGISTRADO GUILLERMO MORENO SADA.	60%	PORCENTAJE DE SENTENCIAS	TRIMESTRAL
3	COBERTURA DEL DICTADO DE SENTENCIAS DE PLENO EN LA PONENCIA 3 MAGISTRADO CARLOS RODOLFO MONTERO VAZQUEZ.	60%	PORCENTAJE DE SENTENCIAS	TRIMESTRAL
4	COBERTURA DEL DICTADO DE SENTENCIAS DE LA PRIMERA SALA EN MEXICALI	70%	PORCENTAJE DE SENTENCIAS	TRIMESTRAL
5	COBERTURA DEL DICTADO DE SENTENCIAS DE LA SEGUNDA SALA EN TIJUANA	70%	PORCENTAJE DE SENTENCIAS	TRIMESTRAL
6	COBERTURA DEL DICTADO DE SENTENCIAS DE LA SALA AUXILIAR EN TIJUANA	70%	PORCENTAJE DE SENTENCIAS	TRIMESTRAL
7	COBERTURA DEL DICTADO DE SENTENCIAS DE LA TERCERA SALA EN ENSENADA	70%	PORCENTAJE DE SENTENCIAS	TRIMESTRAL
8	EFFECTIVIDAD DE LAS SENTENCIAS DE SALA DICTADAS (REVOCADAS POR EL PLENO)	75%	PORCENTAJE DE SENTENCIAS	TRIMESTRAL
9	EFFECTIVIDAD DE LAS SENTENCIAS DE PLENO (CONFIRMADAS POR LOS TRIBUNALES FEDERALES)	75%	PORCENTAJE DE SENTENCIAS	TRIMESTRAL

LIC. CARLOS RODOLFO MONTERO VAZQUEZ
RESPONSABLE DEL PROGRAMA



PLENO

TRIBUNAL ESTATAL DE JUSTICIA ADMINISTRATIVA DEL ESTADO DE BAJA CALIFORNIA

DESCRIPCION DE METAS (ACTIVIDADES INSTITUCIONALES)

Ramo:	26	ORGANISMOS AUTONOMOS
Programa:	01	IMPARTICIÓN DE JUSTICIA ADMINISTRATIVA
	01	PRIMERA INSTANCIA JURISDICCIONAL
Actividad Institucional:	101 201 301	UNIDAD RESPONSABLE: PRIMERA SALA (MEXICALI), SEGUNDA SALA (TIJUANA), SALA AUXILIAR (TIJUANA), TERCERA SALA (ENSENADA)
Eje del PDI:	1	IMPARTICIÓN DE JUSTICIA ADMINISTRATIVA PRONTA, COMPLETA E IMPARCIAL

Descripción de la meta	ESTRATEGIA PDI	Localidad	Unidad de medida pbr	Cantidad anual	Población beneficiada			Calendarización Trimestral				CALIFICACION	Recursos asignados
					Personas físicas		personas	PRIMER TRIMESTRE	SEGUNDO TRIMESTRE	TERCER TRIMESTRE	CUARTO TRIMESTRE		
					hombre	mujer	morales	ENERO-MARZO	ABRIL-JUNIO	JULIO-SEPTIEMBRE	OCTUBRE-DICIEMBRE		
TRAMITAR Y RESOLVER LA PRIMERA INSTANCIA DE LOS JUICIOS PROMOVIDOS EN LA PRIMERA SALA, EN FORMA EFICIENTE Y EN LOS TIEMPOS LEGALES O RAZONABLES.	1.1.1 1.4.1 1.6.1	MEXICALI	DEMANDAS	1200	65%	30%	5%	300	300	300	300	3	\$23,549,998.21
TRAMITAR Y RESOLVER LA PRIMERA INSTANCIA DE LOS JUICIOS PROMOVIDOS EN LA SEGUNDA SALA, EN FORMA EFICIENTE Y EN LOS TIEMPOS LEGALES O RAZONABLES.	1.1.1 1.4.1 1.6.1	TIJUANA	DEMANDAS	0	0%	0%	0%	0	0	0	0	3	
TRAMITAR Y RESOLVER LA PRIMERA INSTANCIA DE LOS JUICIOS PROMOVIDOS EN LA SALA AUXILIAR, EN FORMA EFICIENTE Y EN LOS TIEMPOS LEGALES O RAZONABLES.	1.1.1 1.4.1 1.6.1	TIJUANA	DEMANDAS	2750	65%	30%	5%	687	688	687	688	3	
TRAMITAR Y RESOLVER LA PRIMERA INSTANCIA DE LOS JUICIOS PROMOVIDOS EN LA TERCERA SALA, EN FORMA EFICIENTE Y EN LOS TIEMPOS LEGALES O RAZONABLES.	1.1.1 1.4.1 1.6.1	ENSENADA	DEMANDAS	650	65%	30%	5%	162	163	162	163	3	

RESPONSABLES DE LA ACTIVIDAD INSTITUCIONAL

LIC. MARIA LOURDES LUNA MENDIVIL

PRIMER SECRETARIO DE ACUERDOS DE LA PRIMERA SALA EN FUNCIONES DE MAGISTRADO POR MINISTERIO DE LEY, EN TERMINOS DE LO DISPUESTO POR EL ARTICULO 9 DE LA LEY DEL T.C.A.

LIC. FLORA ARGUILLES ROBERT

LIC. JUAN A. VALDIVIEZO MORALES

PRIMER SECRETARIO DE ACUERDOS DE LA SALA AUXILIAR EN FUNCIONES DE MAGISTRADO POR MINISTERIO DE LEY, EN TERMINOS DE LO DISPUESTO POR EL ARTICULO 9 DE LA LEY DEL T.C.A.

LIC. ROBERTO ALFONSO VIDRIO RC



PLENO

EJERCICIO 2018
DEFINICIÓN DE ACCIONES (ACTIVIDADES INSTITUCIONALES)

RRRU1

Ramo:	26	ORGANISMOS AUTONOMOS								
Programa:	01	IMPARTICIÓN DE JUSTICIA ADMINISTRATIVA								
Actividad Institucional:	01	PRIMERA INSTANCIA JURISDICCIONAL.								
Meta:	TRAMITAR Y RESOLVER LA PRIMERA INSTANCIA DE LOS JUICIOS PROMOVIDOS EN LAS SALAS, EN FORMA EFICIENTE Y EN LOS TIEMPOS LEGALES O RAZONABLES.									
ACCIONES PARA CUMPLIMIENTO DE LA META	UNIDAD DE MEDIDA	CANTIDAD ANUAL DE LA ACCIÓN	POBLACION BENEFICIADA			U. Ejec. de la acción	CALENDARIZACIÓN DE LA ACCIÓN			
			Personas físicas		personas		ENERO-MARZO	ABRIL-JUNIO	JULIO-SEPTIEMBRE	OCTUBRE-DICIEMBRE
			hombre	mujer	morales					
1) TRAMITAR LOS JUICIOS PROMOVIDOS POR LAS PARTES. (PRIMERA SALA)	ACUERDOS	10000				101	2500	2500	2500	2500
2) TRAMITAR LOS JUICIOS PROMOVIDOS POR LAS PARTES.(SEGUNDA SALA)	ACUERDOS	13000				201	3250	3250	3250	3250
3) TRAMITAR LOS JUICIOS PROMOVIDOS POR LAS PARTES.(SALA AUXILIAR)	ACUERDOS	13000				401	3250	3250	3250	3250
4) TRAMITAR LOS JUICIOS PROMOVIDOS POR LAS PARTES.(TERCERA SALA)	ACUERDOS	4000				301	1000	1000	1000	1000
5) DESAHOGAR AUDIENCIAS. (PRIMERA SALA)	AUDIENCIAS	1800				101	450	450	450	450
6) DESAHOGAR AUDIENCIAS. (SEGUNDA SALA)	AUDIENCIAS	2000				201	500	500	500	500
7) DESAHOGAR AUDIENCIAS. (SALA AUXILIAR)	AUDIENCIAS	2000				401	500	500	500	500
8) DESAHOGAR AUDIENCIAS. (TERCERA SALA)	AUDIENCIAS	550				301	137	138	137	138
9) RESOLVER LOS RECURSOS DE QUEJA, RECLAMACION E INCIDENTES DIVERSOS.(PRIMERA SALA)	INTERLOCUTORIAS	100				101	25	25	25	25
10) RESOLVER LOS RECURSOS DE QUEJA, RECLAMACION E INCIDENTES DIVERSOS. (SEGUNDA SALA)	INTERLOCUTORIAS	1000				201	250	250	250	250
11) RESOLVER LOS RECURSOS DE QUEJA, RECLAMACION E INCIDENTES DIVERSOS. (SALA AUXILIAR)	INTERLOCUTORIAS	1000				401	250	250	250	250
12) RESOLVER LOS RECURSOS DE QUEJA, RECLAMACION E INCIDENTES DIVERSOS. (TERCERA SALA)	INTERLOCUTORIAS	100				301	25	25	25	25
13) RESOLVER LOS JUICIOS. (PRIMERA SALA)	SENTENCIAS RESOLUCIONES	800				101	200	200	200	200
14) RESOLVER LOS JUICIOS. (SEGUNDA SALA)	SENTENCIAS RESOLUCIONES	1000				201	250	250	250	250
15) RESOLVER LOS JUICIOS. (SALA AUXILIAR)	SENTENCIAS RESOLUCIONES	1000				401	250	250	250	250
16) RESOLVER LOS JUICIOS. (TERCERA SALA)	SENTENCIAS RESOLUCIONES	800				301	200	200	200	200



PLENO

TRIBUNAL ESTATAL DE JUSTICIA ADMINISTRATIVA DEL ESTADO DE BAJA CALIFORNIA

RRRUI

EJERCICIO 2018

DEFINICIÓN DE ACCIONES (ACTIVIDADES INSTITUCIONALES)

Ramo:		26 ORGANISMOS AUTONOMOS								
Programa:		01 IMPARTICIÓN DE JUSTICIA ADMINISTRATIVA								
Actividad:		01 PRIMERA INSTANCIA JURISDICCIONAL.								
Institucional:										
Meta:		TRAMITAR Y RESOLVER LA PRIMERA INSTANCIA DE LOS JUICIOS PROMOVIDOS EN LAS SALAS, EN FORMA EFICIENTE Y EN LOS TIEMPOS LEGALES O RAZONABLES.								
ACCIONES PARA CUMPLIMIENTO DE LA META	UNIDAD DE MEDIDA	CANTIDAD ANUAL DE LA ACCIÓN	POBLACION BENEFICIADA			U. Ejec. de la acción	CALENDARIZACIÓN DE LA ACCIÓN			
			Personas físicas		personas		ENERO-MARZO	ABRIL-JUNIO	JULIO-SEPTIEMBRE	OCTUBRE-DICIEMBRE
			hombre	mujer	morales					
17) EFECTUAR LAS NOTIFICACIONES QUE SE ORDENEN. (PRIMERA SALA)	NOTIFICACIONES	20000				101	5000	5000	5000	5000
18) EFECTUAR LAS NOTIFICACIONES QUE SE ORDENEN.(SEGUNDA SALA)	NOTIFICACIONES	13000				201	3250	3250	3250	3250
19) EFECTUAR LAS NOTIFICACIONES QUE SE ORDENEN.(SALA AUXILIAR)	NOTIFICACIONES	13000				401	3250	3250	3250	3250
20) EFECTUAR LAS NOTIFICACIONES QUE SE ORDENEN. (TERCERA SALA)	NOTIFICACIONES	4000				301	1000	1000	1000	1000
21) CAPTURAR EN EL SISTEMA DE CONTROL DE EXPEDIENTES DEL TRIBUNAL LA LABOR JURISDICCIONAL DE LA PRIMERA SALA	REPORTE	4				101	1	1	1	1
22) CAPTURAR EN EL SISTEMA DE CONTROL DE EXPEDIENTES DEL TRIBUNAL LA LABOR JURISDICCIONAL DE LA SEGUNDA SALA	REPORTE	4				201	1	1	1	1
23) CAPTURAR EN EL SISTEMA DE CONTROL DE EXPEDIENTES DEL TRIBUNAL LA LABOR JURISDICCIONAL DE LA SALA AUXILIAR	REPORTE	4				401	1	1	1	1
24) CAPTURAR EN EL SISTEMA DE CONTROL DE EXPEDIENTES DEL TRIBUNAL LA LABOR JURISDICCIONAL DE LA TERCERA SALA	REPORTE	4				301	1	1	1	1



PLENO

PRIMERA INSTANCIA JURISDICCIONAL
Programacion mensual del requerimiento

Costeo

REQUERIMIENTOS		TOTAL	E	F	M	A	M	J	J	A	S	O	N	D
CONCEPTO	PARTIDA ESPECÍFICA	DENOMINACIÓN												
10000														
SERVICIOS PERSONALES														
110000	REMUNERACIONES AL PERSONAL DE CARÁCTER PERMANENTE													
11101	DIETAS Y RETRIBUCIONES													
	2,021,814	87,403	128,805	193,907	128,805	128,805	128,805	230,095	128,805	128,805	128,805	128,805	128,805	479,970
11301	SUELDO TABULAR PERSONAL PERMANENTE													
	4,978,245	254,313	374,776	562,096	384,037	384,379	384,380	576,569	384,380	384,380	384,380	384,380	384,383	520,172
12000	REMUNERACIONES AL PERSONAL DE CARÁCTER TRANSITORIO													
12201	SUELDO TABULAR PERSONAL EVENTUAL													
	256,345	63,518	71,913	83,456	9,060	9,060	9,060	10,278	0	0	0	0	0	0
12301	SERVICIO SOCIAL A ESTUDIANTES Y PROFESORES													
	0	0	0	0	0	0	0	0	0	0	0	0	0	0
13000	REMUNERACIONES ADICIONALES Y ESPECIALES													
13101	PRIMAS POR AÑOS DE SERVICIOS EFECTIVOS													
	65,107	3,313	4,882	7,323	5,026	5,031	5,031	7,547	5,031	5,031	5,031	5,031	5,031	6,829
13102	PRIMA DE ANTIGÜEDAD													
	0	0	0	0	0	0	0	0	0	0	0	0	0	0
13202	PRIMA VACACIONAL													
	473,478	0	0	10,780	0	0	0	232,000	0	0	0	0	0	230,698
13203	GRATIFICACION DE FIN DE AÑO													
	1,740,517	0	0	38,905	0	0	0	4,735	0	0	0	0	0	1,696,877
13401	COMPENSACIONES													
	5,384,117	290,755	409,659	626,388	411,875	411,966	411,966	617,949	411,966	411,966	411,966	411,966	411,966	555,695
14000	SEGURIDAD SOCIAL													
14101	APORTACIONES PATRONALES DE SERVICIO SOCIAL													
	1,083,892	92,639	90,257	128,745	79,574	79,505	79,574	116,976	77,769	77,769	77,769	77,769	77,769	105,545
14102	APORTACIONES PATRONALES DE FONDO DE PENSIONES													
	815,370	38,622	58,401	96,019	60,812	83,007	60,901	91,352	60,901	60,901	60,901	60,901	60,901	82,652
14103	APORTACIONES PATRONALES DE ACCIDENTES													
	70,230	2,893	5,068	8,565	5,575	6,982	5,583	7,977	5,583	5,583	5,583	5,583	5,583	5,255
14401	SEGURO DE VIDA													
	15,700	1,308	1,308	1,308	1,308	1,308	1,308	1,308	1,308	1,308	1,308	1,308	1,308	1,308
15000	OTRAS PRESTACIONES SOCIALES Y ECONOMICAS													
15401	CANASTA BASICA													
	548,009	27,516	40,550	60,824	42,456	42,526	42,526	63,790	42,526	42,526	42,526	42,526	42,526	57,715
15402	BONO DE TRANSPORTE													
	292,724	14,698	21,660	32,489	22,678	22,716	22,716	34,074	22,716	22,716	22,716	22,716	22,716	30,830
15403	PREVISION SOCIAL MULTIPLE													
	1,761,921	88,467	130,372	195,559	136,501	136,728	136,728	205,092	136,728	136,728	136,728	136,728	136,728	185,561
15405	BONO POR BUENA DISPOSICION													
	183,407	0	0	47,149	0	136,259	0	0	0	0	0	0	0	0
15412	OTRAS PRESTACIONES CONTRACTUALES													
	5,082	0	3,812	0	0	1,271	0	0	0	0	0	0	0	0
15501	INSCRIPCION EN CURSOS PARA EL PERSONAL													
	0	0	0	0	0	0	0	0	0	0	0	0	0	0
16000	PREVISIONES													
16101	RESERVA PARA INCREMENTO EN PERCEPCION													
	0	0	0	0	0	0	0	0	0	0	0	0	0	0
	SUMA GRUPO 10000 SERVICIOS PERSONALES	19,695,958	965,444	1,341,462	2,093,514	1,287,708	1,449,543	1,288,580	2,199,741	1,277,715	1,277,714	1,277,715	1,285,278	3,959,105
20000														
MATERIALES Y SUMINISTROS														
21000	MATERIALES DE ADMÓN, EMISIÓN DE DOCUMENTOS Y ART OFICIALES													
21101	MATERIALES Y ÚTILES DE OFICINA													
	304,000	25,333	25,333	25,333	25,333	25,333	25,333	25,333	25,333	25,333	25,333	25,333	25,333	25,341
21102	EQUIPOS MENORES DE OFICINA													
	12,900	6,700	2,200	2,000	2,000	0	0	0	0	0	0	0	0	0
21201	MATERIALES Y ÚTILES DE IMPRESIÓN Y REPRODUCCIÓN													
	21,200	9,400	1,500	7,600	1,100	0	1,600	0	0	0	0	0	0	0
21401	MATERIALES, ÚTILES Y EQ. MENORES DE TELEFONÍA													
	175,500	15,083	14,583	14,583	14,583	14,583	14,583	14,583	14,583	14,583	14,583	14,583	14,583	14,583
21501	MATERIAL IMPRESO Y DE APOYO INFORMATICO													
	7,000	7,000	0	0	0	0	0	0	0	0	0	0	0	0
21601	MATERIAL DE LIMPIEZA													
	26,000	2,167	2,167	2,167	2,167	2,167	2,167	2,167	2,167	2,167	2,167	2,167	2,167	2,167
22000	ALIMENTOS Y UTENSILIOS													
22104	ALIMENTACION DE PERSONAL													
	0	0	0	0	0	0	0	0	0	0	0	0	0	0
22105	AGUA Y HIELO PARA CONSUMO HUMANO													
	16,500	1,374	1,374	1,374	1,374	1,374	1,374	1,374	1,374	1,374	1,374	1,374	1,374	1,382
22106	ARTÍCULOS DE CAFETERÍA													
	22,000	1,833	1,833	1,833	1,833	1,833	1,833	1,833	1,833	1,833	1,833	1,833	1,833	1,833
22301	UTENSILIOS PARA EL SERVICIO DE ALIMENTACION													
	4,000	4,000	0	0	0	0	0	0	0	0	0	0	0	0
24000	MATERIALES Y ARTICULOS DE CONTRUCCION Y DE REPARACION													
24601	MATERIAL ELECTRICO													
	14,000	6,500	1,500	5,000	0	1,000	0	0	0	0	0	0	0	0
25000	PRODUCTOS QUÍMICOS, FARMACÉUTICOS Y DE LABORATORIO													
25301	MEDICINAS Y PRODUCTOS FARMACÉUTICOS													
	2,000	2,000	0	0	0	0	0	0	0	0	0	0	0	0
26000	COMBUSTIBLES, LUBRICANTES Y ADITIVOS													
26101	COMBUSTIBLES													
	138,500	11,542	11,542	11,542	11,542	11,542	11,542	11,542	11,542	11,542	11,542	11,542	11,542	11,542
27401	PRODUCTOS TEXTILES													
	0	0	0	0	0	0	0	0	0	0	0	0	0	0
29000	HERRAMIENTAS, REFACCIONES Y ACCESORIOS MENORES													
29101	HERRAMIENTAS MENORES													
	1,400	1,400	0	0	0	0	0	0	0	0	0	0	0	0
29201	REFACCIONES Y ACCESORIOS MENORES DE EQUIPOS													
	4,500	3,000	500	500	0	500	0	0	0	0	0	0	0	0
29401	REFACCIONES Y ACCESORIOS MENORES EQUIPOS													
	4,000	3,500	0	0	500	0	0	0	0	0	0	0	0	0
29901	REFACCIONES Y ACCS. MENORES OTROS BIENES													
	2,000	1,500	500	0	0	0	0	0	0	0	0	0	0	0
	SUMA GRUPO 20000 MATERIALES Y SUMINISTROS	755,500	102,332	63,032	71,932	60,432	58,332	58,432	56,832	56,832	56,832	56,832	56,832	56,850



PLENO

30000	SERVICIOS GENERALES														
31000	SERVICIOS BÁSICOS														
31101	SERVICIO DE ENERGÍA ELÉCTRICA	285,000	20,500	8,000	28,000	8,000	31,000	15,000	42,000	15,000	42,000	15,000	32,000	28,500	
31301	SERVICIO DE AGUA POTABLE	51,000	4,249	4,249	4,249	4,249	4,249	4,249	4,249	4,249	4,249	4,249	4,249	4,257	
31401	SERVICIO TELEFÓNICO TRADICIONAL	70,000	5,833	5,833	5,833	5,833	5,833	5,833	5,833	5,833	5,833	5,833	5,833	5,833	
31501	SERVICIOS DE TELEFONIA CELULAR	0	0	0	0	0	0	0	0	0	0	0	0	0	
31701	SERVICIO DE ACCESO A INTERNET, REDES Y	15,000	1,250	1,250	1,250	1,250	1,250	1,250	1,250	1,250	1,250	1,250	1,250	1,250	
31801	SERVICIO POSTAL, TELÉGRAFO Y MENSAJER	71,000	5,917	5,917	5,917	5,917	5,917	5,917	5,917	5,917	5,917	5,917	5,917	5,917	
32000	SERVICIOS DE ARRENDAMIENTO														
32201	ARRENDAMIENTOS DE EDIFICIOS Y LOCALES	1,839,400	153,283	153,283	153,283	153,283	153,283	153,283	153,283	153,283	153,283	153,283	153,283	153,287	
32301	ARRENDAMIENTOS DE MOB Y EQ DE ADMON, E	382,440	31,925	31,865	31,865	31,865	31,865	31,865	31,865	31,865	31,865	31,865	31,865	31,865	
32901	OTROS ARRENDAMIENTOS (cajones estacionam	0	0	0	0	0	0	0	0	0	0	0	0	0	
33000	SERVICIOS PROFESIONALES, CIENTÍFICOS, TÉCNICOS Y OTROS SERVICIOS														
33101	SERVICIOS LEGALES Y ASESORÍAS EN MATE	0	0	0	0	0	0	0	0	0	0	0	0	0	
33302	SERVICIOS DE CONSULTORÍA EN TECNOLOG	0	0	0	0	0	0	0	0	0	0	0	0	0	
33401	CAPACITACION	0	0	0	0	0	0	0	0	0	0	0	0	0	
33601	SERVICIOS DE APOYO ADMINISTRATIVO Y FOT	2,000	0	1,750	0	250	0	0	0	0	0	0	0	0	
33602	SERVICIOS DE IMPRESIÓN	12,100	12,100	0	0	0	0	0	0	0	0	0	0	0	
33604	OTROS SERVICIOS DE APOYO ADMINISTRATI	0	0	0	0	0	0	0	0	0	0	0	0	0	
33801	SERVICIO DE VIGILANCIA Y MONITOREO	13,300	1,108	1,108	1,108	1,108	1,108	1,108	1,108	1,108	1,108	1,108	1,108	1,108	
34000	SERVICIOS FINANCIEROS, BANCARIOS Y COMERCIALES														
34101	INTERESES, COMISIONES Y SERVICIOS BANC	2,300	192	192	192	192	192	192	192	192	192	192	192	192	
34102	AVALUOS NO RELACIONADOS CON LA EJECU	0	0	0	0	0	0	0	0	0	0	0	0	0	
34501	SEGUROS DE BIENES PATRIMONIALES	42,000	42,000	0	0	0	0	0	0	0	0	0	0	0	
34701	FLETES Y MANIOBRAS	0	0	0	0	0	0	0	0	0	0	0	0	0	
34901	SERVICIOS FINANCIEROS, BANCARIOS Y COME	28,800	2,233	2,233	2,233	2,233	2,233	2,233	2,233	2,233	2,233	2,233	2,233	2,239	
35000	SERVICIOS DE INSTALACIÓN, REPARACIÓN, MANTENIMIENTO Y CONSERVACIÓN														
35101	CONSERVACION Y MANTENIMIENTO MENOR D	18,000	8,500	2,500	6,000	1,000	0	0	0	0	0	0	0	0	
35201	INSTALACIÓN, REPARACIÓN Y MANTO DE MO	0	0	0	0	0	0	0	0	0	0	0	0	0	
35301	INSTALACIÓN, REPARACIÓN Y MANTO DE EQ	30,000	3,000	16,500	2,000	1,500	3,000	1,500	1,500	1,000	0	0	0	0	
35501	REPARACIÓN Y MANTENIMIENTO DE EQUIPO	113,000	23,500	3,900	8,500	6,500	12,000	7,500	9,500	9,500	8,000	5,000	11,000	9,000	
35704	INSTALACIÓN, REPARACIÓN Y MANTO DE SIST	44,000	0	25,500	0	10,000	0	8,500	0	0	0	0	0	0	
35705	INSTALACIÓN, REPARACIÓN Y MANTO DE EQUIP	3,000	0	3,000	0	0	0	0	0	0	0	0	0	0	
35708	INSTALACIÓN, REPARACIÓN Y MANTO DE OTR	6,300	3,400	0	2,900	0	0	0	0	0	0	0	0	0	
35801	SERVICIOS DE LIMPIEZA	0	0	0	0	0	0	0	0	0	0	0	0	0	
35901	SERVICIOS DE JARDINERÍA	3,500	0	0	0	0	0	3,500	0	0	0	0	0	0	
35902	SERVICIOS DE FUMIGACIÓN	14,500	13,250	0	0	0	0	1,250	0	0	0	0	0	0	
37000	SERVICIOS DE TRASLADO Y VIÁTICOS														
37101	PASAJES AÉREOS	0	0	0	0	0	0	0	0	0	0	0	0	0	
37201	PASAJES TERRESTRES	1,200	1,200	0	0	0	0	0	0	0	0	0	0	0	
37501	VIÁTICOS EN EL PAÍS	1,900	0	1,425	475	0	0	0	0	0	0	0	0	0	
37502	HOSPEDAJE EN EL PAÍS	0	0	0	0	0	0	0	0	0	0	0	0	0	
37503	RENTA DE VEHICULOS POR COMISIONES EN EL	0	0	0	0	0	0	0	0	0	0	0	0	0	
37901	OTROS SERV.POR COMISION EN EL PAIS O EN	7,000	583	583	583	583	583	583	583	583	583	583	583	583	
37902	PEAJES	5,400	617	417	617	417	417	417	417	417	417	417	417	417	
37903	HOSPEDAJES Y PASAJES DE INVITADOS	0	0	0	0	0	0	0	0	0	0	0	0	0	
38000	SERVICIOS OFICIALES														
38201	GASTOS DE ORDEN SOCIAL Y CULTURAL	17,600	0	0	0	0	0	0	0	0	0	0	0	17,600	
38301	CONGRESOS Y CONVENCIONES	0	0	0	0	0	0	0	0	0	0	0	0	0	
39000	OTROS SERVICIOS GENERALES														
39201	IMPUESTOS Y DERECHOS	20,800	0	20,800	0	0	0	0	0	0	0	0	0	0	
	SUMA GRUPO 30000 SERVICIOS GENERALES	3,098,540	334,640	289,405	255,005	234,180	252,930	244,180	259,930	232,430	256,930	226,930	249,930	262,848	
79000	PROVISIONES PARA CONTINGENCIAS Y OTRAS EROGACIONES ESPECIALES														
79201	CONTINGENCIAS SOCIOECONÓMICAS	0	0	0	0	0	0	0	0	0	0	0	0	0	
	SUMA GRUPO 70000 INVERSIONES FINANCIERA	0	0	0	0	0	0	0	0	0	0	0	0	0	
	SUMA	23,549,998	1,402,416	1,693,899	2,420,451	1,582,320	1,760,805	1,591,192	2,516,503	1,566,977	1,591,476	1,561,477	1,582,040	1,478,082	



PLENO

TRIBUNAL ESTATAL DE JUSTICIA ADMINISTRATIVA DEL ESTADO DE BAJA CALIFORNIA
 Programa Operativo Anual 2018
 DESCRIPCION DE METAS (ACTIVIDADES INSTITUCIONALES)

MFPO1

Ramo:	26	ORGANISMOS AUTONOMOS											
Programa:	01	IMPARTICIÓN DE JUSTICIA ADMINISTRATIVA											
Actividad	02	SEGUNDA INSTANCIA JURISDICCIONAL											
Institucional:	001	UNIDAD RESPONSABLE: PLENO DEL TRIBUNAL											
Eje del PDI:	1	IMPARTICIÓN DE JUSTICIA ADMINISTRATIVA PRONTA, COMPLETA E IMPARCIAL											
Descripción de la meta	ESTRATEGIA PDI	Localidad	Unidad de medida pbr	Cantidad anual	Población beneficiada			Calendarización Trimestral				CALIFICACION	Recursos asignados
					Personas físicas		personas	PRIMER TRIMESTRE ENERO-MARZO	SEGUNDO TRIMESTRE ABRIL-JUNIO	TERCER TRIMESTRE JULIO-SEPTIEMBRE	CUARTO TRIMESTRE OCTUBRE-DICIEMBRE		
					hombre	mujer	morales						
RESOLVER LOS ASUNTOS JURISDICCIONALES DE LA COMPETENCIA DEL PLENO EN FORMA EFICIENTE, EN TIEMPOS RAZONABLES	1.1.1 1.4.1 1.0.1	MEXICALI	RECURSOS DE REVISION	1200	65%	30%	5%	300	300	300	300	3	\$12,697,494.85
RESOLVER LOS ASUNTOS JURISDICCIONALES DE LA COMPETENCIA DEL PLENO EN FORMA EFICIENTE, EN TIEMPOS RAZONABLES	1.1.1 1.4.1 1.0.1	MEXICALI	RECURSOS DE REVISION	60	65%	30%	5%	15	15	15	15	3	

RESPONSABLES DE LA ACTIVIDAD INSTITUCIONAL

LIC. CARLOS R. MONTERO HAZQUEZ

LIC. ALBERTO LOIAZA MARTINEZ

LIC. GUILLERMO MORENO SADA



PLENO

EJERCICIO 2018
DEFINICIÓN DE ACCIONES (ACTIVIDADES INSTITUCIONALES)

NRNU I

Ramo:	26	ORGANISMOS AUTONOMOS								
Programa:	01	IMPARTICIÓN DE JUSTICIA ADMINISTRATIVA								
Actividad:	02	SEGUNDA INSTANCIA JURISDICCIONAL								
Institucional:										
Meta:	RESOLVER LOS ASUNTOS JURISDICCIONALES DE LA COMPETENCIA DEL PLENO EN FORMA EFICIENTE, EN TIEMPOS RAZONABLES									
ACCIONES PARA CUMPLIMIENTO DE LA META	UNIDAD DE MEDIDA	CANTIDAD ANUAL DE LA ACCIÓN	POBLACION BENEFICIADA			U. Ejec. de la acción	CALENDARIZACIÓN DE LA ACCIÓN			
			Personas físicas		personas		ENERO-MARZO	ABRIL-JUNIO	JULIO-SEPTIEMBRE	OCTUBRE-DICIEMBRE
			hombre	mujer	morales					
1) RESOLVER RECURSOS DE REVISION QUE INTERPONGAN LAS PARTES, PONENCIA 1.	RESOLUCION	166				001	41	42	41	42
2) RESOLVER RECURSOS DE QUEJA QUE INTERPONGAN LAS PARTES, PONENCIA 1.	RESOLUCION	20				001	5	5	5	5
3) RESOLVER RECURSOS DE REVISION QUE INTERPONGAN LAS PARTES PONENCIA 2.	RESOLUCION	166				001	41	42	41	42
4) RESOLVER RECURSOS DE QUEJA QUE INTERPONGAN LAS PARTES PONENCIA 2.	RESOLUCION	20				001	5	5	5	5
5) RESOLVER RECURSOS DE REVISION QUE INTERPONGAN LAS PARTES, PONENCIA 3.	RESOLUCION	166				001	41	42	41	42
6) RESOLVER RECURSOS DE QUEJA QUE INTERPONGAN LAS PARTES, PONENCIA 3.	RESOLUCION	20				001	5	5	5	5
7) RESOLVER CONFLICTOS COMPETENCIALES QUE SE SUSCITEN ENTRE LAS SALAS, PONENCIA 1.	RESOLUCION	1				001	0	1	0	0
8) RESOLVER CONFLICTOS COMPETENCIALES QUE SE SUSCITEN ENTRE LAS SALAS, PONENCIA 2.	RESOLUCION	1				001	0	1	0	0
9) RESOLVER CONFLICTOS COMPETENCIALES QUE SE SUSCITEN ENTRE LAS SALAS, PONENCIA 3.	RESOLUCION	1				001	0	1	0	0
10) RESOLVER LAS DENUNCIAS DE INCUMPLIMIENTO DE SENTENCIA, QUE TURNEN LAS SALAS, PONENCIA 1.	RESOLUCION	1				001	0	1	0	0
11) RESOLVER LAS DENUNCIAS DE INCUMPLIMIENTO DE SENTENCIA, QUE TURNEN LAS SALAS, PONENCIA 2.	RESOLUCION	1				001	0	1	0	0
12) RESOLVER LAS DENUNCIAS DE INCUMPLIMIENTO DE SENTENCIA, QUE TURNEN LAS SALAS, PONENCIA 3.	RESOLUCION	1				001	0	1	0	0
13) CUMPLIMENTAR LAS SENTENCIAS DE AMPARO EMITIDAS POR LOS TRIBUNALES FEDERALES, PONENCIA 1.	RESOLUCION	10				001	2	3	3	
14) CUMPLIMENTAR LAS SENTENCIAS DE AMPARO EMITIDAS POR LOS TRIBUNALES FEDERALES, PONENCIA 2.	RESOLUCION	10				001	2	3	3	



PLENO

SEGUNDA INSTANCIA JURISDICCIONAL
Programacion mensual del requerimiento


Costeo

REQUERIMIENTOS		TOTAL	E	F	M	A	M	J	J	A	S	O	N	D
CONCEPTO	PARTIDA ESPECÍFICA	DENOMINACIÓN												
10000		SERVICIOS PERSONALES												
	11101	DIETAS Y RETRIBUCIONES	4,792,883.06	206,853.76	304,837.12	458,305.68	304,837.12	304,837.12	304,837.12	545,478.20	304,837.12	304,837.12	304,837.12	1,143,548.49
	11301	SUELDO TABULAR PERSONAL PERMANENTE	1,429,624.86	79,308.66	116,875.91	175,313.88	107,615.18	107,272.19	107,272.19	160,908.30	107,272.19	107,272.19	107,272.19	145,969.79
	12000	REMUNERACIONES AL PERSONAL DE CARÁCTER ESPECIAL												
	12201	SUELDO TABULAR PERSONAL EVENTUAL	118,110.00	6,148.02	9,060.24	19,036.01	9,060.24	9,060.24	9,060.24	13,590.36	9,060.24	9,060.24	9,060.24	6,853.69
	12301	SERVICIO SOCIAL A ESTUDIANTES Y PROFESORES	24,000.00	2,000.00	2,000.00	2,000.00	2,000.00	2,000.00	2,000.00	2,000.00	2,000.00	2,000.00	2,000.00	2,000.00
	13000	REMUNERACIONES ADICIONALES Y ESPECIALIZADAS												
	13101	PRIMAS POR AÑOS DE SERVICIOS EFECTIVOS	7,275.10	454.86	670.32	1,005.48	526.68	521.36	521.36	782.04	521.36	521.36	521.36	707.56
	13102	PRIMA DE ANTIGÜEDAD	0.00	0.00	0.00	0.00	0.00	0.00	0.00	0.00	0.00	0.00	0.00	0.00
	13202	PRIMA VACACIONAL	196,132.00	0.00	0.00	0.00	0.00	0.00	0.00	98,066.10	0.00	0.00	0.00	98,065.91
	13203	GRATIFICACION DE FIN DE AÑO	722,781.00	0.00	0.00	0.00	0.00	0.00	0.00	0.00	0.00	0.00	0.00	722,781.00
	13401	COMPENSACIONES	2,849,184.80	148,633.01	237,860.82	328,557.18	216,587.87	216,497.12	216,497.12	324,745.68	216,497.12	216,497.12	216,497.12	293,817.52
	14000	SEGURIDAD SOCIAL												
	14101	APORTACIONES PATRONALES DE SERVICIO SOCIAL	294,522.67	16,329.82	24,064.96	36,097.44	22,111.96	22,181.71	22,111.96	33,167.93	22,111.96	22,111.96	22,111.96	30,009.08
	14102	APORTACIONES PATRONALES DE FONDO DE RESERVA	120,090.41	8,480.66	11,013.62	16,587.58	8,602.84	8,513.55	8,513.55	12,770.32	8,513.55	8,513.55	8,513.55	11,554.10
	14103	APORTACIONES PATRONALES DE ACCIDENTES Y ENFERMEDADES	10,343.71	918.70	854.85	1,358.37	647.20	827.85	639.51	1,063.17	639.51	639.51	639.51	1,476.02
	14401	SEGURO DE VIDA	2,200.00	183.33	183.33	183.33	183.33	183.33	183.33	183.33	183.33	183.33	183.33	183.33
	15000	OTRAS PRESTACIONES SOCIALES Y ECONOMICAS												
	15401	CANASTA BASICA	83,662.59	5,365.71	7,907.35	11,861.03	6,001.11	5,930.51	5,930.51	8,895.77	5,930.51	5,930.51	5,930.51	8,048.55
	15402	BONO DE TRANSPORTE	44,708.77	2,867.42	4,225.64	6,338.45	3,206.96	3,169.23	3,169.23	4,753.84	3,169.23	3,169.23	3,169.23	4,301.10
	15403	PREVISION SOCIAL MULTIPLE	268,986.71	17,251.47	25,423.21	38,134.83	19,294.40	19,067.41	19,067.41	28,601.12	19,067.41	19,067.41	19,067.41	25,877.20
	15405	BONO POR BUENA DISPOSICION	28,263.17	0.00	0.00	9,429.68	0.00	18,833.49	0.00	0.00	0.00	0.00	0.00	0.00
	15412	OTRAS PRESTACIONES CONTRACTUALES	1,271.00	0.00	0.00	0.00	0.00	1,271.00	0.00	0.00	0.00	0.00	0.00	0.00
	15501	INSCRIPCION EN CURSOS PARA EL PERSONAL	0.00	0.00	0.00	0.00	0.00	0.00	0.00	0.00	0.00	0.00	0.00	0.00
	16000	PREVISIONES												
	16101	RESERVA PARA INCREMENTO EN PERCEPCIONES	0.00	0.00	0.00	0.00	0.00	0.00	0.00	0.00	0.00	0.00	0.00	0.00
		SUMA GRUPO 10000 SERVICIOS PERSONALES	10,994,039.85	494,795.42	744,977.36	1,104,208.94	700,674.88	720,166.10	699,803.52	1,235,006.16	699,803.52	699,803.52	699,803.52	2,495,193.38
20000		MATERIALES Y SUMINISTROS												
	21000	MATERIALES DE ADMÓN, EMISION DE DOCUMENTOS Y ART OFICIALES												
	21101	MATERIALES Y ÚTILES DE OFICINA	100,000.00	8,333.00	8,333.00	8,333.00	8,333.00	8,333.00	8,333.00	8,333.00	8,333.00	8,333.00	8,333.00	8,337.00
	21102	EQUIPOS MENORES DE OFICINA	6,500.00	3,000.00	0.00	1,500.00	0.00	1,000.00	0.00	1,000.00	0.00	0.00	0.00	0.00
	21201	MATERIALES Y ÚTILES DE IMPRESIÓN Y REPRODUCCIÓN	6,000.00	4,000.00	0.00	1,000.00	0.00	1,000.00	0.00	0.00	0.00	0.00	0.00	0.00
	21401	MATERIALES, ÚTILES Y EQ. MENORES DE TELEFONIA	74,000.00	6,167.34	6,166.84	6,167.34	6,167.34	6,167.34	6,167.34	6,167.34	6,167.34	6,167.34	6,167.34	6,159.76
	21501	MATERIAL IMPRESO Y DE APOYO INFORMATICO	3,000.00	3,000.00	0.00	0.00	0.00	0.00	0.00	0.00	0.00	0.00	0.00	0.00
	21601	MATERIAL DE LIMPIEZA	6,000.00	500.00	500.00	500.00	500.00	500.00	500.00	500.00	500.00	500.00	500.00	500.00
	22000	ALIMENTOS Y UTENSILIOS												
	22104	ALIMENTACION DE PERSONAL	0.00	0.00	0.00	0.00	0.00	0.00	0.00	0.00	0.00	0.00	0.00	0.00
	22105	AGUA Y HIELO PARA CONSUMO HUMANO	7,500.00	625.00	625.00	625.00	625.00	625.00	625.00	625.00	625.00	625.00	625.00	625.00
	22106	ARTÍCULOS DE CAFETERÍA	17,000.00	1,416.00	1,416.00	1,416.00	1,416.00	1,416.00	1,416.00	1,416.00	1,416.00	1,416.00	1,416.00	1,416.00
	22301	UTENSILIOS PARA EL SERVICIO DE ALIMENTACION	1,000.00	1,000.00	0.00	0.00	0.00	0.00	0.00	0.00	0.00	0.00	0.00	0.00
	24000	MATERIALES Y ARTICULOS DE CONTRUCCION												
	24601	MATERIAL ELECTRICO	6,000.00	3,000.00	2,000.00	1,000.00	0.00	0.00	0.00	0.00	0.00	0.00	0.00	0.00
	25000	PRODUCTOS QUÍMICOS, FARMACÉUTICOS Y DIVERSOS												
	25301	MEDICINAS Y PRODUCTOS FARMACÉUTICOS	500.00	500.00	0.00	0.00	0.00	0.00	0.00	0.00	0.00	0.00	0.00	0.00
	26000	COMBUSTIBLES, LUBRICANTES Y ADITIVOS												
	26101	COMBUSTIBLES	37,180.00	3,098.33	3,098.33	3,098.33	3,098.33	3,098.33	3,098.33	3,098.33	3,098.33	3,098.33	3,098.33	3,098.33
	27401	PRODUCTOS TEXTILES	0.00	0.00	0.00	0.00	0.00	0.00	0.00	0.00	0.00	0.00	0.00	0.00
	29000	HERRAMIENTAS, REFACCIONES Y ACCESORIOS												
	29101	HERRAMIENTAS MENORES	0.00	0.00	0.00	0.00	0.00	0.00	0.00	0.00	0.00	0.00	0.00	0.00
	29201	REFACCIONES Y ACCESORIOS MENORES DE EQUIPOS	2,500.00	1,250.00	1,250.00	0.00	0.00	0.00	0.00	0.00	0.00	0.00	0.00	0.00
	29401	REFACCIONES Y ACCESORIOS MENORES DE VEHICULOS	1,000.00	500.00	500.00	0.00	0.00	0.00	0.00	0.00	0.00	0.00	0.00	0.00



PLENO

	29901	REFACCIONES Y ACCS. MENORES OTROS BI	500.00	500.00	0.00	0.00	0.00	0.00	0.00	0.00	0.00	0.00	0.00	0.00	
		SUMA GRUPO 20000 MATERIALES Y SUMINIS	268,680.00	36,889.67	23,889.17	23,639.67	20,139.67	22,139.67	20,139.67	21,139.67	20,139.67	20,139.67	20,139.67	20,144.13	
30000		SERVICIOS GENERALES													
	31000	SERVICIOS BÁSICOS													
	31101	SERVICIO DE ENERGÍA ELÉCTRICA	180,000.00	7,300.00	7,350.00	7,350.00	12,000.00	16,000.00	17,000.00	24,000.00	25,000.00	25,000.00	21,000.00	10,000.00	8,000.00
	31301	SERVICIO DE AGUA POTABLE	16,000.00	1,333.00	1,333.00	1,333.00	1,333.00	1,333.00	1,333.00	1,333.00	1,333.00	1,333.00	1,333.00	1,333.00	1,337.00
	31401	SERVICIO TELEFÓNICO TRADICIONAL	20,000.00	1,666.00	1,666.00	1,666.00	1,666.00	1,666.00	1,666.00	1,666.00	1,666.00	1,666.00	1,666.00	1,666.00	1,674.00
	31501	SERVICIOS DE TELEFONÍA CELULAR	0.00	0.00	0.00	0.00	0.00	0.00	0.00	0.00	0.00	0.00	0.00	0.00	0.00
	31701	SERVICIO DE ACCESO A INTERNET, REDES Y	124,600.00	10,383.33	10,383.33	10,383.33	10,383.33	10,383.33	10,383.33	10,383.33	10,383.33	10,383.33	10,383.33	10,383.33	10,383.37
	31801	SERVICIO POSTAL, TELÉGRAFO Y MENSAJEF	45,000.00	3,750.00	3,750.00	3,750.00	3,750.00	3,750.00	3,750.00	3,750.00	3,750.00	3,750.00	3,750.00	3,750.00	3,750.00
	32000	SERVICIOS DE ARRENDAMIENTO													
	32201	ARRENDAMIENTOS DE EDIFICIOS Y LOCALES	573,300.00	47,775.00	47,775.00	47,775.00	47,775.00	47,775.00	47,775.00	47,775.00	47,775.00	47,775.00	47,775.00	47,775.00	47,775.00
	32301	ARRENDAMIENTOS DE MOB Y EQ DE ADMON.	30,360.00	2,530.00	2,530.00	2,530.00	2,530.00	2,530.00	2,530.00	2,530.00	2,530.00	2,530.00	2,530.00	2,530.00	2,530.00
	32901	OTROS ARRENDAMIENTOS (cajones estaciona	0.00	0.00	0.00	0.00	0.00	0.00	0.00	0.00	0.00	0.00	0.00	0.00	0.00
	33000	SERVICIOS PROFESIONALES, CIENTIFICOS, TECNICOS Y OTROS SERV.													
	33101	SERVICIOS LEGALES Y ASESORÍAS EN MATE	0.00	0.00	0.00	0.00	0.00	0.00	0.00	0.00	0.00	0.00	0.00	0.00	0.00
	33302	SERVICIOS DE CONSULTORÍA EN TECNOLOG	115,600.00	9,633.33	9,633.33	9,633.33	9,633.33	9,633.33	9,633.33	9,633.33	9,633.33	9,633.33	9,633.33	9,633.33	9,633.37
	33401	CAPACITACION	0.00	0.00	0.00	0.00	0.00	0.00	0.00	0.00	0.00	0.00	0.00	0.00	0.00
	33601	SERVICIOS DE APOYO ADMINISTRATIVO Y FC	1,000.00	250.00	250.00	250.00	250.00	0.00	0.00	0.00	0.00	0.00	0.00	0.00	0.00
	33602	SERVICIOS DE IMPRESIÓN	9,250.00	9,250.00	0.00	0.00	0.00	0.00	0.00	0.00	0.00	0.00	0.00	0.00	0.00
	33604	OTROS SERVICIOS DE APOYO ADMINISTRATI	9,000.00	0.00	0.00	4,500.00	0.00	0.00	0.00	0.00	0.00	0.00	0.00	0.00	4,500.00
	33801	SERVICIO DE VIGILANCIA Y MONITOREO	5,000.00	416.67	416.67	416.67	416.67	416.67	416.67	416.67	416.67	416.67	416.67	416.67	416.63
	34000	SERVICIOS FINANCIEROS, BANCARIOS Y COME													
	34101	INTERESES, COMISIONES Y SERVICIOS BANC	0.00	0.00	0.00	0.00	0.00	0.00	0.00	0.00	0.00	0.00	0.00	0.00	0.00
	34102	AVALUOS NO RELACIONADOS CON LA EJECU	0.00	0.00	0.00	0.00	0.00	0.00	0.00	0.00	0.00	0.00	0.00	0.00	0.00
	34501	SEGUROS DE BIENES PATRIMONIALES	18,000.00	18,000.00	0.00	0.00	0.00	0.00	0.00	0.00	0.00	0.00	0.00	0.00	0.00
	34701	FLETES Y MANIOBRAS	0.00	0.00	0.00	0.00	0.00	0.00	0.00	0.00	0.00	0.00	0.00	0.00	0.00
	34901	SERVICIOS FINANCIEROS, BANCARIOS Y COM	5,100.00	425.00	425.00	425.00	425.00	425.00	425.00	425.00	425.00	425.00	425.00	425.00	425.00
	35000	SERVICIOS DE INSTALACIÓN, REPARACIÓN, M/													
	35101	CONSERVACION Y MANTENIMIENTO MENOR I	42,000.00	3,500.00	3,500.00	3,500.00	3,500.00	3,500.00	3,500.00	3,500.00	3,500.00	3,500.00	3,500.00	3,500.00	3,500.00
	35201	INSTALACIÓN, REPARACIÓN Y MANTO DE MO	6,000.00	2,000.00	2,000.00	1,000.00	0.00	1,000.00	0.00	0.00	0.00	0.00	0.00	0.00	0.00
	35301	INSTALACIÓN, REPARACIÓN Y MANTO DE EQ.	51,505.00	4,292.00	4,292.00	4,292.00	4,292.00	4,292.00	4,292.00	4,292.00	4,292.00	4,292.00	4,292.00	4,292.00	4,293.00
	35501	REPARACIÓN Y MANTENIMIENTO DE EQUIPO	17,000.00	2,000.00	0.00	0.00	3,000.00	0.00	3,000.00	0.00	3,000.00	3,000.00	0.00	3,000.00	0.00
	35704	INSTALACIÓN, REPARACIÓN Y MANTO DE SIS	27,000.00	0.00	12,000.00	0.00	6,000.00	3,000.00	6,000.00	0.00	0.00	0.00	0.00	0.00	0.00
	35705	INSTALACIÓN, REPARACIÓN Y MANTO DE EQ	0.00	0.00	0.00	0.00	0.00	0.00	0.00	0.00	0.00	0.00	0.00	0.00	0.00
	35708	INSTALACIÓN, REPARACIÓN Y MANTO DE OT	2,300.00	1,200.00	1,100.00	0.00	0.00	0.00	0.00	0.00	0.00	0.00	0.00	0.00	0.00
	35801	SERVICIOS DE LIMPIEZA	0.00	0.00	0.00	0.00	0.00	0.00	0.00	0.00	0.00	0.00	0.00	0.00	0.00
	35901	SERVICIOS DE JARDINERÍA	0.00	0.00	0.00	0.00	0.00	0.00	0.00	0.00	0.00	0.00	0.00	0.00	0.00
	35902	SERVICIOS DE FUMIGACIÓN	3,500.00	3,500.00	0.00	0.00	0.00	0.00	0.00	0.00	0.00	0.00	0.00	0.00	0.00
	37000	SERVICIOS DE TRASLADO Y VIÁTICOS													
	37101	PASAJES AÉREOS	0.00	0.00	0.00	0.00	0.00	0.00	0.00	0.00	0.00	0.00	0.00	0.00	0.00
	37201	PASAJES TERRESTRES	475.00	475.00	0.00	0.00	0.00	0.00	0.00	0.00	0.00	0.00	0.00	0.00	0.00
	37501	VIÁTICOS EN EL PAÍS	25,275.00	900.00	900.00	900.00	8,138.00	900.00	900.00	900.00	900.00	900.00	900.00	8,137.00	900.00
	37502	HOSPEDAJE EN EL PAÍS	30,450.00	0.00	2,000.00	0.00	13,000.00	0.00	2,450.00	0.00	0.00	0.00	0.00	13,000.00	0.00
	37503	RENTA DE VEHICULOS POR COMISIONES EN	12,000.00	0.00	0.00	0.00	6,000.00	0.00	0.00	0.00	0.00	0.00	0.00	6,000.00	0.00
	37901	OTROS SERV. POR COMISION EN EL PAIS O E	0.00	0.00	0.00	0.00	0.00	0.00	0.00	0.00	0.00	0.00	0.00	0.00	0.00
	37902	PEAJES	3,260.00	0.00	400.00	400.00	500.00	0.00	400.00	0.00	500.00	0.00	400.00	600.00	0.00
	37903	HOSPEDAJES Y PASAJES DE INVITADOS	0.00	0.00	0.00	0.00	0.00	0.00	0.00	0.00	0.00	0.00	0.00	0.00	0.00
	38000	SERVICIOS OFICIALES													
	38201	GASTOS DE ORDEN SOCIAL Y CULTURAL	5,600.00	0.00	0.00	0.00	0.00	0.00	0.00	0.00	0.00	0.00	0.00	0.00	5,600.00
	38301	CONGRESOS Y CONVENCIONES	0.00	0.00	0.00	0.00	0.00	0.00	0.00	0.00	0.00	0.00	0.00	0.00	0.00
	39000	OTROS SERVICIOS GENERALES													
	39201	IMPUESTOS Y DERECHOS	6,200.00	0.00	6,200.00	0.00	0.00	0.00	0.00	0.00	0.00	0.00	0.00	0.00	0.00
		SUMA GRUPO 30000 SERVICIOS GENERALES	1,384,775.00	130,579.33	117,904.33	100,104.33	134,592.33	106,604.33	115,454.33	110,604.33	115,104.33	114,604.33	108,004.33	126,501.33	104,717.37
50000		BIENES MUEBLES E INMUEBLES													
	51000	MOBILIARIO Y EQUIPO DE ADMINISTRACION													
	51101	MUEBLES DE OFICINA Y ESTANTERIA	0.00	0.00	0.00	0.00	0.00	0.00	0.00	0.00	0.00	0.00	0.00	0.00	0.00
	51501	EQUIPO DE COMPUTO Y DE TECNOLOGIA DE	0.00	0.00	0.00	0.00	0.00	0.00	0.00	0.00	0.00	0.00	0.00	0.00	0.00
	51901	OTROS MOBILIARIOS Y EQUIPOS DE ADMINIS	0.00	0.00	0.00	0.00	0.00	0.00	0.00	0.00	0.00	0.00	0.00	0.00	0.00
	52000	MOBILIARIO Y EQUIPO EDUCACIONAL Y RECI													



PLENO

52101	EQUIPOS Y APARATOS AUDIOVISUALES	0.00	0.00	0.00	0.00	0.00	0.00	0.00	0.00	0.00	0.00	0.00	0.00	0.00
54000	VEHICULOS Y EQUIPO TERRESTRE													
54101	VEHICULOS Y EQUIPO TERRESTRE	0.00	0.00	0.00	0.00	0.00	0.00	0.00	0.00	0.00	0.00	0.00	0.00	0.00
56000	SISTEMAS DE AIRE ACONDICIONADO, CALEF													
56401	MAQUINARIA Y EQUIPO DE AIRE ACONDICION	0.00	0.00	0.00	0.00	0.00	0.00	0.00	0.00	0.00	0.00	0.00	0.00	0.00
56501	EQUIPO DE COMUNICACION Y TELECOMUNIC	0.00	0.00	0.00	0.00	0.00	0.00	0.00	0.00	0.00	0.00	0.00	0.00	0.00
59000	ACTIVOS INTANGIBLES													
59101	SOFTWARE	0.00	0.00	0.00	0.00	0.00	0.00	0.00	0.00	0.00	0.00	0.00	0.00	0.00
59701	LICENCIAS INFORMATICAS	0.00	0.00	0.00	0.00	0.00	0.00	0.00	0.00	0.00	0.00	0.00	0.00	0.00
	SUMA GRUPO 600000 BIENES MUEBLES, INM	0.00	0.00	0.00	0.00	0.00	0.00	0.00	0.00	0.00	0.00	0.00	0.00	0.00
70000	INVERSIONES FINANCIERAS Y OTRAS PROVISIONES													
79000	PROVISIONES PARA CONTINGENCIAS Y OTRAS EROGACIONES ESPECIALES													
79201	CONTINGENCIAS SOCIOECONOMICAS	50,000.00	50,000.00	0.00	0.00	0.00	0.00	0.00	0.00	0.00	0.00	0.00	0.00	0.00
	SUMA GRUPO 700000 INVERSIONES FINANCIERAS	50,000.00	50,000.00	0.00	0.00	0.00	0.00	0.00	0.00	0.00	0.00	0.00	0.00	0.00
	SUMA	12,697,494.85	712,264.42	886,770.86	1,227,952.94	855,406.88	848,910.10	835,397.52	1,366,750.16	835,047.52	834,547.53	827,947.52	846,444.52	2,620,054.88



PLENO

TRIBUNAL ESTATAL DE JUSTICIA ADMINISTRATIVA DEL ESTADO DE BAJA CALIFORNIA
Programa Operativo Anual 2018

MP01

DESCRIPCION DE METAS (ACTIVIDADES INSTITUCIONALES)

Ratio:		26 ORGANISMOS AUTONOMOS	
Programa:		01 IMPARTICIÓN DE JUSTICIA ADMINISTRATIVA	
Actividad:		03 ADMINISTRACIÓN DEL TRIBUNAL	
Institucional:		003 UNIDAD RESPONSABLE: SECRETARÍA GENERAL DE ACUERDOS	
Eje del PDI:		1 IMPARTICIÓN DE JUSTICIA ADMINISTRATIVA PRONTA, COMPLETA E IMPARCIAL	

Descripción de la meta	ESTRATEGIA PU:	Localidad	Unidad de medida pbr	Cantidad anual	Población beneficiada			Calendarización Trimestral				CALIFICACION	Recursos asignados
					Personas físicas		personas morales	PRIMER TRIMESTRE	SEGUNDO TRIMESTRE	TERCER TRIMESTRE	CUARTO TRIMESTRE		
					hombre	mujer		ENERO-MARZO	ABRIL-JUNIO	JULIO-SEPTIEMBRE	OCTUBRE-DICIEMBRE		
TRAMITAR LOS ASUNTOS JURISDICCIONALES DE LA COMPETENCIA DEL PLENO EN FORMA EFICIENTE, EN TIEMPOS RAZONABLES	1.4.1	MEXICALI	INFORMES	4	65%	30%	5%	1	1	1	1	3	\$2,809,206.87

RESPONSABLES DE LA ACTIVIDAD INSTITUCIONAL


LIC. CLAUDIA CAROLINA GÓMEZ TORRES



PLENO

OK

EJERCICIO 2018
DEFINICIÓN DE ACCIONES (ACTIVIDADES INSTITUCIONALES)

Ramo:		26 ORGANISMOS AUTONOMOS								
Programa:		01 IMPARTICIÓN DE JUSTICIA ADMINISTRATIVA								
Actividad Institucional:		03 ADMINISTRACIÓN DEL TRIBUNAL								
Meta: TRAMITAR LOS ASUNTOS JURISDICCIONALES DE LA COMPETENCIA DEL PLENO EN FORMA EFICIENTE, EN TIEMPOS RAZONABLES										
ACCIONES PARA CUMPLIMIENTO DE LA META	UNIDAD DE MEDIDA	CANTIDAD ANUAL DE LA ACCIÓN	POBLACION BENEFICIADA			U. Ejec. de la acción	CALENDARIZACIÓN DE LA ACCIÓN			
			Personas físicas		personas		ENERO-MARZO	ABRIL-JUNIO	JULIO-SEPTIEMBRE	OCTUBRE-DICIEMBRE
			hombre	mujer	morales					
1) TRAMITAR LOS RECURSOS DE REVISION Y DE QUEJA QUE SE INTERPONGAN HASTA SU CITACION PARA RESOLUCION	AUTOS DE TRAMITE	3500				003	875	875	875	875
2) COORDINAR Y SUPERVISAR LA PRACTICA DE NOTIFICACIONES A LAS PARTES QUE SE ORDENEN	NOTIFICACIONES	3000				003	750	750	750	750
3) COORDINAR Y SUPERVISAR LA DEBIDA CAPTURA DE LA INFORMACION EN EL PROGRAMA DE COMPUTO DEL TRIBUNAL.	INFORME	4				003	1	1	1	1




PLENO

24

ADMINISTRACION DEL TRIBUNAL
Programacion mensual del requerimiento

Costeo

		REQUERIMIENTOS	TOTAL	E	F	M	A	M	J	J	A	S	O	N	D
CONCEPTO	PARTIDA ESPECÍFICA	DENOMINACIÓN													
110000 REMUNERACIONES AL PERSONAL DE CARÁCTER PERMANENTE															
	11101	DIETAS Y RETRIBUCIONES	0.00	0.00	0.00	0.00	0.00	0.00	0.00	0.00	0.00	0.00	0.00	0.00	0.00
	11301	SUELDO TABULAR PERSONAL PERMANENTE	622,544.00	32,406.40	47,756.80	71,635.20	47,756.80	47,756.80	47,756.80	71,635.20	47,756.80	47,756.80	47,756.80	47,756.80	64,812.80
12000 REMUNERACIONES AL PERSONAL DE CARÁCTER TRANSITORIO															
	12201	SUELDO TABULAR PERSONAL EVENTUAL	28,020.00	6,148.02	9,060.24	12,811.74	0.00	0.00	0.00	0.00	0.00	0.00	0.00	0.00	0.00
	12301	SERVICIO SOCIAL A ESTUDIANTES Y PROFES	0.00	0.00	0.00	0.00	0.00	0.00	0.00	0.00	0.00	0.00	0.00	0.00	0.00
13000 REMUNERACIONES ADICIONALES Y ESPECIALES															
	13101	PRIMAS POR AÑOS DE SERVICIOS EFECTIVO	7,102.90	369.74	544.88	817.32	544.88	544.88	544.88	817.32	544.88	544.88	544.88	544.88	739.48
	13102	PRIMA DE ANTIGUEDAD	0.00	0.00	0.00	0.00	0.00	0.00	0.00	0.00	0.00	0.00	0.00	0.00	0.00
	13202	PRIMA VACACIONAL	75,279.00	0.00	0.00	1,170.21	0.00	0.00	0.00	37,054.05	0.00	0.00	0.00	0.00	37,054.74
	13203	GRATIFICACION DE FIN DE AÑO	273,740.00	0.00	0.00	4,256.00	0.00	0.00	0.00	0.00	0.00	0.00	0.00	0.00	269,484.00
	13401	COMPENSACIONES	1,016,817.00	52,930.20	78,002.40	117,003.60	78,002.40	78,002.40	78,002.40	117,003.60	78,002.40	78,002.40	78,002.40	78,002.40	105,860.40
14000 SEGURIDAD SOCIAL															
	14101	APORTACIONES PATRONALES DE SERVICIO F	130,192.11	7,733.54	11,396.77	16,514.96	9,591.71	9,591.71	9,591.71	14,387.56	9,591.71	9,591.71	9,591.71	9,591.71	13,017.32
	14102	APORTACIONES PATRONALES DE FONDO DE	113,159.91	5,890.52	8,680.76	13,021.14	8,680.76	8,680.76	8,680.76	13,021.14	8,680.76	8,680.76	8,680.76	8,680.76	11,781.03
	14103	APORTACIONES PATRONALES DE ACCIDENTE	9,746.76	702.31	651.46	1,047.92	651.46	839.80	651.46	1,084.54	651.46	651.46	651.46	651.46	1,511.97
	14401	SEGURO DE VIDA	4,000.00	333.33	333.33	333.33	333.33	333.33	333.33	333.33	333.33	333.33	333.33	333.33	333.33
15000 OTRAS PRESTACIONES SOCIALES Y ECONOMICAS															
	15401	CANASTA BASICA	77,308.45	4,024.27	5,930.51	8,895.77	5,930.51	5,930.51	5,930.51	8,895.77	5,930.51	5,930.51	5,930.51	5,930.51	8,048.55
	15402	BONO DE TRANSPORTE	41,313.17	2,150.57	3,169.23	4,753.84	3,169.23	3,169.23	3,169.23	4,753.84	3,169.23	3,169.23	3,169.23	3,169.23	4,301.10
	15403	PREVISION SOCIAL MULTIPLE	248,557.32	12,938.58	19,067.41	28,601.12	19,067.41	19,067.41	19,067.41	28,601.12	19,067.41	19,067.41	19,067.41	19,067.41	25,877.20
	15405	BONO POR BUENA DISPOSICION	25,905.75	0.00	0.00	7,072.26	0.00	18,833.49	0.00	0.00	0.00	0.00	0.00	0.00	0.00
	15412	OTRAS PRESTACIONES CONTRACTUALES	1,270.50	0.00	0.00	0.00	0.00	1,270.50	0.00	0.00	0.00	0.00	0.00	0.00	0.00
16000 PREVISIONES															
	16101	RESERVA PARA INCREMENTO EN PERCEPCIO	0.00	0.00	0.00	0.00	0.00	0.00	0.00	0.00	0.00	0.00	0.00	0.00	0.00
		SUMA GRUPO 10000 SERVICIOS PERSONALE	2,674,956.87	125,627.47	184,593.80	287,934.41	173,728.49	194,020.82	173,728.49	297,587.47	173,728.49	173,728.49	173,728.49	173,728.49	542,821.96
26000 COMBUSTIBLES, LUBRICANTES Y ADITIVOS															
	26101	COMBUSTIBLES	12,000.00	1,000.00	1,000.00	1,000.00	1,000.00	1,000.00	1,000.00	1,000.00	1,000.00	1,000.00	1,000.00	1,000.00	1,000.00
		SUMA GRUPO 20000 MATERIALES Y SUMINIS	12,000.00	1,000.00	1,000.00	1,000.00	1,000.00	1,000.00	1,000.00	1,000.00	1,000.00	1,000.00	1,000.00	1,000.00	1,000.00
31000 SERVICIOS BÁSICOS															
32000 SERVICIOS DE ARRENDAMIENTO															
	32201	ARRENDAMIENTOS DE EDIFICIOS Y LOCALES													
	32301	ARRENDAMIENTOS DE MOB Y EQ DE ADMON.	82,800.00	6,900.00	6,900.00	6,900.00	6,900.00	6,900.00	6,900.00	6,900.00	6,900.00	6,900.00	6,900.00	6,900.00	6,900.00
	32901	OTROS ARRENDAMIENTOS (cajones estaciona	0.00	0.00	0.00	0.00	0.00	0.00	0.00	0.00	0.00	0.00	0.00	0.00	0.00
34000 SERVICIOS FINANCIEROS, BANCARIOS Y COMERCIALES															
	34901	SERVICIOS FINANCIEROS, BANCARIOS Y COM	3,850.00	320.00	320.00	320.00	320.00	320.00	320.00	320.00	320.00	320.00	320.00	320.00	320.00
	37501	VIÁTICOS EN EL PAÍS	22,800.00	1,900.00	1,900.00	1,900.00	1,900.00	1,900.00	1,900.00	1,900.00	1,900.00	1,900.00	1,900.00	1,900.00	1,900.00
	37902	PEAJES	10,800.00	80.00	800.00	1,120.00	800.00	800.00	1,200.00	800.00	1,200.00	800.00	1,200.00	800.00	1,200.00
	37903	HOSPEDAJES Y PASAJES DE INVITADOS	0.00	0.00	0.00	0.00	0.00	0.00	0.00	0.00	0.00	0.00	0.00	0.00	
38000 SERVICIOS OFICIALES															
	38201	GASTOS DE ORDEN SOCIAL Y CULTURAL	2,000.00	0.00	0.00	0.00	0.00	0.00	0.00	0.00	0.00	0.00	0.00	0.00	0.00
	38301	CONGRESOS Y CONVENCIONES	0.00	0.00	0.00	0.00	0.00	0.00	0.00	0.00	0.00	0.00	0.00	0.00	0.00
		SUMA GRUPO 30000 SERVICIOS GENERALES	122,250.00	9,200.00	9,920.00	10,240.00	9,920.00	9,920.00	10,320.00	9,920.00	10,320.00	9,920.00	10,320.00	9,920.00	12,330.00
		SUMA	2,809,206.87	135,827.47	195,513.80	299,174.41	184,648.49	204,940.82	185,048.49	308,507.47	185,048.49	184,648.49	185,048.49	184,648.49	556,151.96



P L E N O

Programa Operativo Anual 2018
DESCRIPCIÓN DEL PROGRAMA

RAMO:	26	ORGANISMOS AUTONOMOS		
PROGRAMA:	02	DIVULGACION Y TRANSPARENCIA		
RESPONSABLE:	LIC. CARLOS RODOLFO MONTERO VAZQUEZ			
UNIDAD RESPONSABLE DEL PROGRAMA:	002	PRESIDENCIA DEL TRIBUNAL		
FIN DEL PROGRAMA:		PROPÓSITO DEL PROGRAMA	CALIFICACION	
TRANSPARENCIA Y RENDICION DE CUENTAS DE LA JUSTICIA ADMINISTRATIVA		MAYOR CREDIBILIDAD DEL ACTUAR DEL TRIBUNAL	3	
INDICADORES DEL PROGRAMA		METAS DE LOS INDICADORES		
INDICADOR		META 2018	UNIDAD DE MEDIDA	PERIODICIDAD
1	ATENCIÓN DE SOLICITUDES DE ACCESO A INFORMACIÓN PÚBLICA	95%	PORCENTAJE DE ATENCION	TRIMESTRAL
2	PORCENTAJE DE JUICIOS PROMOVIDOS POR GENERO	HOMBRES 65% MUJERES 30% P.MORALES 5%	PORCENTAJE	TRIMESTRAL

LIC. CARLOS RODOLFO MONTERO VAZQUEZ
RESPONSABLE DEL PROGRAMA



PLENO

TRIBUNAL ESTATAL DE JUSTICIA ADMINISTRATIVA DEL ESTADO DE BAJA CALIFORNIA


NFP01

Programa Operativo Anual 2018

DESCRIPCION DE METAS (ACTIVIDADES INSTITUCIONALES)

Ramo:	26	ORGANISMOS AUTONOMOS								
Programa:	02	DIVULGACIÓN Y TRANSPARENCIA								
Actividad Institucional:	01	COMUNICACIÓN INSTITUCIONAL								
	009	UNIDAD RESPONSABLE: UNIDAD DE TRANSPARENCIA								
Eje del PDI:	2	TRANSPARENCIA Y RENDICIÓN DE CUENTAS								
Descripción de la meta	ESTRATEGIA PDI	Localidad	Unidad de medida pbr	Cantidad anual	Calendarización Trimestral				CALIFICACION	Recursos asignados
					PRIMER TRIMESTRE ENERO-MARZO	SEGUNDO TRIMESTRE ABRIL-JUNIO	TERCER TRIMESTRE JULIO-SEPTIEMBRE	CUARTO TRIMESTRE OCTUBRE-DICIEMBRE		
DIVULGAR Y TRANSPARENTAR LA LABOR JURISDICCIONAL	2.1.1 2.2.1	MEXICALI	INFORMES	4	1	1	1	1	3	\$13,000.00

RESPONSABLES DE LA ACTIVIDAD INSTITUCIONAL



LIC. CLAUDIA CAROLINA GOMEZ TORRES



PLENO

234

EJERCICIO 2018

DEFINICIÓN DE ACCIONES (ACTIVIDADES INSTITUCIONALES)

Ramo:	26	ORGANISMOS AUTONOMOS					
Programa:	02	DIVULGACIÓN Y TRANSPARENCIA					
Actividad Institucional:	01	COMUNICACIÓN INSTITUCIONAL					
Meta:	DIVULGAR Y TRANSPARENTAR LA LABOR JURISDICCIONAL						
ACCIONES PARA CUMPLIMIENTO DE LA META	UNIDAD DE MEDIDA	CANTIDAD ANUAL DE	U. Ejec. de la	CALENDARIZACIÓN DE LA ACCIÓN			
				ENERO-MARZO	ABRIL-JUNIO	JULIO-SEPTIEMBRE	OCTUBRE-DICIEMBRE
1) ELABORAR , PUBLICAR Y DISTRIBUIR EL BOLETIN DEL TRIBUNAL, ORGANO DE DIFUSION DE LA ESTADISTICA, CRITERIOS RELEVANTES , JURISPRUDENCIALES Y TEMAS DE INTERES.	BOLETIN	3	002	0	1	1	1
2) PLATICAS Y CONFERENCIAS A LOS GRUPOS DE LA SOCIEDAD INTERESADOS.	EXPOSICIONES	2	002	0	1	1	0
3) ADMITIR Y SUSTANCIAR LAS SOLICITUDES DE ACCESO A LA INFORMACION PUBLICA QUE PRESENTEN LAS PARTES.	SOLICITUDES	40	009	10	10	10	10
4) MANTENER Y ACTUALIZAR EL PORTAL DE TRANSPARENCIA	REPORTE	4	009	1	1	1	1
5) RENDIR UN INFORME ANUAL DE LA COMISION DE RESPOSABILIDADES.	INFORME	1	006	1	0	0	0
6) ELABORAR Y PUBLICAR LAS VERSIONES PUBLICAS DE LAS SENTENCIAS FIRMES DE SALAS Y PLENO DEL EJERCICIO 2018.	REPORTE DE PUBLICACION	4	009	1	1	1	1
7) MANTENER EL MARCO ESTADISTICO DE LA LABOR JURISDICCIONAL DEL TRIBUNAL, CON PERSPECTIVA DE GENERO.	INFORME	4	009	1	1	1	1
8) ELABORAR TRIPTIOS INFORMATIVOS	TRIPTICO	2	002	0	2	0	0



PLENO

20

COMUNICACION INSTITUCIONAL
Programacion mensual del requerimiento

Costeo

	REQUERIMIENTOS	TOTAL	E	F	M	A	M	J	J	A	S	O	N	D
	PARTIDA ESPECIFICA	DENOMINACIÓN												
21000		MATERIALES DE ADMINISTRACIÓN, EMISIÓN DE DOCUMENTOS Y ARTÍCULOS OFICIALES												
	21201	MATERIALES Y ÚTILES DE IMPRESIÓN Y REP	4,000.00	4,000.00	0.00	0.00	0.00	0.00	0.00	0.00	0.00	0.00	0.00	0.00
	21401	MATERIALES, ÚTILES Y EQ. MENORES DE TE	6,500.00	6,500.00	0.00	0.00	0.00	0.00	0.00	0.00	0.00	0.00	0.00	0.00
21000	Total		10,500	10,500	0	0	0	0	0	0	0	0	0	0
	TOTAL DE MATERIALES Y SUMINISTROS		10,500	10,500	0	0	0	0	0	0	0	0	0	0
33000		SERVICIOS PROFESIONALES, CIENTÍFICOS, TÉCNICOS Y OTROS SERVICIOS												
	33602	SERVICIOS DE IMPRESIÓN	2,500.00	2,500.00	0.00	0.00	0.00	0.00	0.00	0.00	0.00	0.00	0.00	0.00
33000	Total		2,500	2,500	0	0	0	0	0	0	0	0	0	0
	SUMA TOTAL		13,000	13,000	0	0	0	0	0	0	0	0	0	0



PLENO

Programa Operativo Anual 2018

DESCRIPCIÓN DEL PROGRAMA

RAMO:	26	ORGANISMOS AUTONOMOS		
PROGRAMA:	03	ADMINISTRACION INSTITUCIONAL		
RESPONSABLE:	LIC. CARLOS RODOLFO MONTERO VAZQUEZ			
UNIDAD RESPONSABLE DEL PROGRAMA:	002	PRESIDENCIA		
FIN DEL PROGRAMA:		PROPÓSITO DEL PROGRAMA	CALIFICACION	
EJERCICIO DEL PRESUPUESTO AUTORIZADO DE MANERA EFICIENTE Y CON PERSPECTIVA DE GENERO		EFICIENCIA EN EL USO DE LOS RECURSOS	2	
INDICADORES DEL PROGRAMA		METAS DE LOS INDICADORES		
INDICADOR		META 2018	UNIDAD DE MEDIDA	PERIODICIDAD
1	INDICE DE EFICIENCIA PROGRAMATICA PRESUPUESTAL	100%	PCTJE DE APEGO AL PRESUPUESTO AUTORIZADO	SEMESTRAL

LIC. CARLOS RODOLFO MONTERO VAZQUEZ
RESPONSABLE DEL PROGRAMA



PLENO

TRIBUNAL ESTATAL DE JUSTICIA ADMINISTRATIVA DEL ESTADO DE BAJA CALIFORNIA
Programa Operativo Anual 2018

KFP01

DESCRIPCION DE METAS (ACTIVIDADES INSTITUCIONALES)

Ramo:	26	ORGANISMOS AUTONOMOS
Programa:	03	ADMINISTRACIÓN INSTITUCIONAL
Actividad Institucional:	01	GESTIÓN ADMINISTRATIVA
Eje del PDI:	004	UNIDAD RESPONSABLE: UNIDAD ADMINISTRATIVA
	3	ADMINISTRACIÓN DE LOS RECURSOS

Descripción de la meta	ESTRATEGIA PDI	Localidad	Unidad de medida pbr	Cantidad anual	Calendarización Trimestral				CALIFICACION	Recursos asignados
					PRIMER TRIMESTRE	SEGUNDO TRIMESTRE	TERCER TRIMESTRE	CUARTO TRIMESTRE		
					ENERO-MARZO	ABRIL-JUNIO	JULIO-SEPTIEMBRE	OCTUBRE-DICIEMBRE		
CONTRIBUIR AL CUMPLIMIENTO DE LAS ACTIVIDADES SUSTANTIVAS DEL TRIBUNAL, MEDIANTE LA APORTACION DE LOS ELEMENTOS ADMINISTRATIVOS QUE PERMITAN EL EFICIENTE USO DE LOS RECURSOS HUMANOS, MATERIALES Y FINANCIEROS QUE REQUIERE LA IMPARTICION DE JUSTICIA ADMINSTRATIVA EN EL ESTADO.	3.4.1	MEXICALI	INFORMES	4	1	1	1	1	3	\$3,812,950.07

RESPONSABLES DE LA ACTIVIDAD INSTITUCIONAL

Beatriz Luna Mendivil
C. P. BEATRIZ LUNA MENDIVIL



P L E N O

CP

EJERCICIO 2018

DEFINICIÓN DE ACCIONES (ACTIVIDADES INSTITUCIONALES)

Ramo:	26	ORGANISMOS AUTONOMOS					
Programa:	03	ADMINISTRACIÓN INSTITUCIONAL					
Actividad Institucional:	01	GESTIÓN ADMINISTRATIVA					
Meta:	CONTRIBUIR AL CUMPLIMIENTO DE LAS ACTIVIDADES SUSTANTIVAS DEL TRIBUNAL, MEDIANTE LA APORTACION DE LOS ELEMENTOS ADMINISTRATIVOS QUE PERMITAN EL EFICIENTE USO DE LOS RECURSOS HUMANOS, MATERIALES Y FINANCIEROS QUE REQUIERE LA IMPARTICION DE JUSTICIA ADMINISTRATIVA EN EL ESTADO.						
ACCIONES PARA CUMPLIMIENTO DE LA META	UNIDAD DE MEDIDA	CANTIDAD ANUAL DE	U. Ejec. de la	CALENDARIZACIÓN DE LA ACCIÓN			
				ENERO-MARZO	ABRIL-JUNIO	JULIO-SEPTIEMBRE	OCTUBRE-DICIEMBRE
1) CONVOCAR A SESIONES PLENARIAS PARA LA TOMA DE DECISIONES ADMINISTRATIVAS.	SESIONES	30	002	7	8	8	7
2) ATENDER CONJUNTAMENTE CON EL ASESOR EXTERNO DEL TRIBUNAL LOS JUICIOS LABORALES EN LOS QUE EL TRIBUNAL SEA PARTE DEMANDADA	INFORME	4	002	1	1	1	1
3) ELABORAR Y OPERAR LOS SISTEMAS DE REGISTRO Y CONTROL DE LAS OPERACIONES CONTABLES	POLIZAS CONTABLES	5000	004	1250	1250	1250	1250
4) SUPERVISAR LA CONTABILIDAD Y ELABORAR LOS ESTADOS FINANCIEROS DEL TRIBUNAL DE LO CONTENCIOSO ADMINISTRATIVO DEL ESTADO.	ESTADOS FINANCIEROS	4	004	1	1	1	1
5) FORMULAR LA CUENTA PUBLICA DEL TRIBUNAL DE LO CONTENCIOSO ADMINISTRATIVO DEL ESTADO.	INFORME	1	004	1	0	0	0
6) ELABORAR EL PROYECTO DEL PRESUPUESTO DE EGRESOS DEL TRIBUNAL DE LO CONTENCIOSO ADMINISTRATIVO, INCORPORANDO LA PERSPECTIVA DE GENERO.	PROYECTO DE PRESUPUESTO	1	004	0	0	0	1
7) ELABORACION DE REPORTES DE AVANCES DE GESTION TRIMESTRALES DEL TRIBUNAL.	DOCUMENTO	4	004	1	1	1	1
8) REALIZAR EL ANALISIS DEL PERSONAL CON DERECHO A VACACIONES	INFORME	2	004	0	0	1	1



PLENO


[Handwritten signature]

EJERCICIO 2018

DEFINICIÓN DE ACCIONES (ACTIVIDADES INSTITUCIONALES)

RRRUI

Ramo:	26	ORGANISMOS AUTONOMOS					
Programa:	03	ADMINISTRACIÓN INSTITUCIONAL					
Actividad:	01	GESTIÓN ADMINISTRATIVA					
Institucional:							
Meta:	CONTRIBUIR AL CUMPLIMIENTO DE LAS ACTIVIDADES SUSTANTIVAS DEL TRIBUNAL, MEDIANTE LA APORTACION DE LOS ELEMENTOS ADMINISTRATIVOS QUE PERMITAN EL EFICIENTE USO DE LOS RECURSOS HUMANOS, MATERIALES Y FINANCIEROS QUE REQUIERE LA IMPARTICION DE JUSTICIA ADMINISTRATIVA EN EL ESTADO.						
ACCIONES PARA CUMPLIMIENTO DE LA META	UNIDAD DE MEDIDA	CANTIDAD ANUAL DE	U. Ejec. de la	CALENDARIZACIÓN DE LA ACCIÓN			
				ENERO-MARZO	ABRIL-JUNIO	JULIO-SEPTIEMBRE	OCTUBRE-DICIEMBRE
9) INTEGRACION DE EXPEDIENTES DE PERSONAL, IMPRESIÓN Y ENVIO DE NOMBRAMIENTOS DE PERSONAL	PROCESO	120	004	30	30	30	30
10) SERVICIOS AL PERSONAL: EMISION DE CONSTANCIAS Y CREDENCIALES	PROCESO	200	004	50	50	50	50
11) ELABORACION DE NOMINAS	NOMINAS	35	004	10	7	9	9
12) REALIZAR LA RENOVACION DE 26 CONTRATOS DE ARRENDAMIENTOS, SERVICIOS Y COMODATO	CONTRATOS	26	004	26	0	0	0
13) REALIZAR LA RENOVACION DE 2 CONTRATOS DE SERVICIOS PROFESIONALES	CONTRATOS	2	004	2	0	0	0
14) COORDINAR Y SUPERVISAR EL MANTENIMIENTO PREVENTIVO Y CORRECTIVO DE LOS AUTOMOVILES PROPIEDAD DEL TRIBUNAL.	INFORME	4	004	1	1	1	1
15) LEVANTAMIENTO FISICO DE INVENTARIO DE ACTIVOS FIJOS EN EL PLENO Y LAS SALAS DEL TRIBUNAL DE LO CONTENCIOSO ADMINISTRATIVO EN LAS CIUDADES DE MEXICALI, TIJUANA Y ENSENADA, B.C.	REPORTE DE ACTIVOS FIJOS POR PLENO Y SALAS	2	004	0	1	0	1
16) ELABORAR Y PROPORCIONAR A LA UNIDAD DE TRANSPARENCIA DEL TRIBUNAL, LA INFORMACION SEÑALADA EN LAS FRACCIONES III, VI, VII, VIII, IX, XII, XIII, XVII, XVIII, XIX Y XXIII, DEL ARTICULO 11 DE LA LEY DE TRANSPARENCIA Y ACCESO A LA INFORMACION PUBLICA PARA EL ESTADO DE BAJA CALIFORNIA.	INFORME	4	004	1	1	1	1
17) REALIZAR DIAGNOSTICO EN MATERIA DE EQUIDAD DE GENERO DEL TRIBUNAL.	DIAGNOSTICO	1	004	0	0	0	1



PLENO

Real

GESTION ADMINISTRATIVA
Programacion mensual del requerimiento


Costeo

REQUERIMIENTOS			TOTAL	E	F	M	A	M	J	J	A	S	O	N	D
CONCEPTO	PARTIDA	DENOMINACIÓN													
10000		SERVICIOS PERSONALES													
	110000	REMUNERACIONES AL PERSONAL DE CARÁCTER PERMANENTE													
	11101	DIETAS Y RETRIBUCIONES	0.00	0.00	0.00	0.00	0.00	0.00	0.00	0.00	0.00	0.00	0.00	0.00	0.00
	11301	SUELDO TABULAR PERSONAL PERMANENTE	683,575.67	35,583.41	52,438.68	78,658.02	52,438.68	52,438.68	52,438.68	78,658.02	52,438.68	52,438.68	52,438.68	52,438.68	71,166.78
	12000	REMUNERACIONES AL PERSONAL DE CARÁCTER TRANSITORIO													
	12201	SUELDO TABULAR PERSONAL EVENTUAL	28,019.99	6,148.01	9,060.24	12,811.74	0.00	0.00	0.00	0.00	0.00	0.00	0.00	0.00	0.00
	12301	SERVICIO SOCIAL A ESTUDIANTES Y PROFES	0.00	0.00	0.00	0.00	0.00	0.00	0.00	0.00	0.00	0.00	0.00	0.00	0.00
	13000	REMUNERACIONES ADICIONALES Y ESPECIALES													
	13101	PRIMAS POR AÑOS DE SERVICIOS EFECTIVO	3,883.60	202.16	297.92	446.88	297.92	297.92	297.92	446.88	297.92	297.92	297.92	297.92	404.32
	13102	PRIMA DE ANTIGUEDAD	0.00	0.00	0.00	0.00	0.00	0.00	0.00	0.00	0.00	0.00	0.00	0.00	0.00
	13202	PRIMA VACACIONAL	89,680.40	0.00	0.00	1,170.21	0.00	0.00	0.00	44,255.10	0.00	0.00	0.00	0.00	44,255.10
	13203	GRATIFICACION DE FIN DE AÑO	326,108.00	0.00	0.00	4,255.40	0.00	0.00	0.00	0.00	0.00	0.00	0.00	0.00	321,852.60
	13401	COMPENSACIONES	1,274,361.00	66,336.60	97,759.20	146,638.80	97,759.20	97,759.20	97,759.20	146,638.80	97,759.20	97,759.20	97,759.20	97,759.20	132,673.20
	14000	SEGURIDAD SOCIAL													
	14101	APORTACIONES PATRONALES DE SERVICIO	187,005.43	10,690.92	15,755.06	23,052.39	13,949.99	13,949.99	13,949.99	20,924.99	13,949.99	13,949.99	13,949.99	13,949.99	18,932.13
	14102	APORTACIONES PATRONALES DE FONDO DE	161,461.91	8,404.89	12,386.12	18,579.18	12,386.12	12,386.12	12,386.12	18,579.18	12,386.12	12,386.12	12,386.12	12,386.12	16,809.73
	14103	APORTACIONES PATRONALES DE ACCIDENTE	13,907.15	771.27	1,214.78	1,442.89	914.78	1,103.11	914.78	1,558.01	914.78	914.78	914.78	914.78	2,328.41
	14401	SEGURO DE VIDA	0.00	0.00	0.00	0.00	0.00	0.00	0.00	0.00	0.00	0.00	0.00	0.00	0.00
	15000	OTRAS PRESTACIONES SOCIALES Y ECONOMICAS													
	15401	CANASTA BASICA	77,308.45	4,024.27	5,930.51	8,895.77	5,930.51	5,930.51	5,930.51	8,895.77	5,930.51	5,930.51	5,930.51	5,930.51	8,048.55
	15402	BONO DE TRANSPORTE	40,504.90	2,108.45	3,107.23	4,660.84	3,107.23	3,107.23	3,107.23	4,660.84	3,107.23	3,107.23	3,107.23	3,107.23	4,216.95
	15403	PREVISION SOCIAL MULTIPLE	248,557.32	12,938.58	19,067.41	28,601.12	19,067.41	19,067.41	19,067.41	28,601.12	19,067.41	19,067.41	19,067.41	19,067.41	25,877.20
	15405	BONO POR BUENA DISPOSICION	25,905.75	0.00	0.00	7,072.26	0.00	18,833.49	0.00	0.00	0.00	0.00	0.00	0.00	0.00
	15412	OTRAS PRESTACIONES CONTRACTUALES	1,270.50	0.00	0.00	0.00	0.00	0.00	0.00	0.00	0.00	1,270.50	0.00	0.00	0.00
	16000	PREVISIONES													
	16101	RESERVA PARA INCREMENTO EN PERCEPCIO	0.00	0.00	0.00	0.00	0.00	0.00	0.00	0.00	0.00	0.00	0.00	0.00	0.00
		SUMA GRUPO 10000 SERVICIOS PERSONALES	3,161,550.07	147,208.56	217,017.15	336,285.49	205,851.84	224,873.66	205,851.84	353,218.70	205,851.84	207,122.34	205,851.84	205,851.84	646,564.97
20000		MATERIALES Y SUMINISTROS													
	21000	MATERIALES DE ADMÓN, EMISIÓN DE DOCUMENTOS Y ART OFICIALES													
	21101	MATERIALES Y ÚTILES DE OFICINA	36,000.00	3,000.00	3,000.00	3,000.00	3,000.00	3,000.00	3,000.00	3,000.00	3,000.00	3,000.00	3,000.00	3,000.00	3,000.00
	21102	EQUIPOS MENORES DE OFICINA	600.00	300.00	300.00	0.00	0.00	0.00	0.00	0.00	0.00	0.00	0.00	0.00	0.00
	21401	MATERIALES, ÚTILES Y EQ. MENORES DE TE	20,000.00	1,666.00	1,666.00	1,666.00	1,666.00	1,666.00	1,666.00	1,666.00	1,666.00	1,666.00	1,666.00	1,666.00	1,674.00
	24000	MATERIALES Y ARTICULOS DE CONSTRUCCION Y DE REPARACION													
	24601	MATERIAL ELÉCTRICO	0.00	0.00	0.00	0.00	0.00	0.00	0.00	0.00	0.00	0.00	0.00	0.00	0.00
	25000	PRODUCTOS QUÍMICOS, FARMACÉUTICOS Y DE LABORATORIO													
	25301	MEDICINAS Y PRODUCTOS FARMACÉUTICOS	0.00	0.00	0.00	0.00	0.00	0.00	0.00	0.00	0.00	0.00	0.00	0.00	0.00
	26000	COMBUSTIBLES, LUBRICANTES Y ADITIVOS													
	26101	COMBUSTIBLES	3,200.00	0.00	0.00	0.00	1,600.00	0.00	0.00	0.00	0.00	0.00	0.00	1,600.00	0.00
	29000	HERRAMIENTAS, REFACCIONES Y ACCESORIOS MENORES													
	29401	REFACCIONES Y ACCESORIOS MENORES EC	500.00	500.00	0.00	0.00	0.00	0.00	0.00	0.00	0.00	0.00	0.00	0.00	0.00
		SUMA GRUPO 20000 MATERIALES Y SUMINIS	60,300.00	5,466.00	4,966.00	4,666.00	6,266.00	4,666.00	4,666.00	4,666.00	4,666.00	4,666.00	4,666.00	4,666.00	6,674.00
30000		SERVICIOS GENERALES													
	31000	SERVICIOS BÁSICOS													
	31101	SERVICIO DE ENERGÍA ELÉCTRICA	85,000.00	4,500.00	4,500.00	4,500.00	4,500.00	6,000.00	9,000.00	11,000.00	11,000.00	11,000.00	11,000.00	8,000.00	0.00
	31301	SERVICIO DE AGUA POTABLE	8,000.00	666.00	666.00	666.00	666.00	666.00	666.00	666.00	666.00	666.00	666.00	666.00	666.00
	32000	SERVICIOS DE ARRENDAMIENTO													
	32201	ARRENDAMIENTOS DE EDIFICIOS Y LOCALES	274,250.00	22,854.00	22,854.00	22,854.00	22,854.00	22,854.00	22,854.00	22,854.00	22,854.00	22,854.00	22,854.00	22,854.00	22,854.00
	32301	ARRENDAMIENTOS DE MOB Y EQ DE ADMON.	20,400.00	1,700.00	1,700.00	1,700.00	1,700.00	1,700.00	1,700.00	1,700.00	1,700.00	1,700.00	1,700.00	1,700.00	1,700.00
	33000	SERVICIOS PROFESIONALES, CIENTÍFICOS, TÉCNICOS Y OTROS SERVICIOS													
	33101	SERVICIOS LEGALES Y ASESORÍAS EN MATE	69,600.00	5,800.00	5,800.00	5,800.00	5,800.00	5,800.00	5,800.00	5,800.00	5,800.00	5,800.00	5,800.00	5,800.00	5,800.00



PLENO

33302	SERVICIOS DE CONSULTORÍA EN TECNOLOG	17,500.00	1,458.00	1,458.00	1,458.00	1,458.00	1,458.00	1,458.00	1,458.00	1,458.00	1,458.00	1,458.00	1,458.00	1,462.00
33601	SERVICIOS DE APOYO ADMINISTRATIVO Y FC	500.00	0.00	250.00	0.00	250.00	0.00	0.00	0.00	0.00	0.00	0.00	0.00	0.00
33602	SERVICIOS DE IMPRESIÓN	17,700.00	500.00	7,000.00	3,000.00	3,000.00	0.00	0.00	4,200.00	0.00	0.00	0.00	0.00	0.00
33604	OTROS SERVICIOS DE APOYO ADMINISTRATI	18,000.00	0.00	0.00	9,000.00	0.00	0.00	0.00	0.00	0.00	0.00	0.00	0.00	9,000.00
33801	SERVICIO DE VIGILANCIA Y MONITOREO	0.00	0.00	0.00	0.00	0.00	0.00	0.00	0.00	0.00	0.00	0.00	0.00	0.00
34000 SERVICIOS FINANCIEROS, BANCARIOS Y COMERCIALES														
34101	INTERESES, COMISIONES Y SERVICIOS BANC	39,700.00	3,308.00	3,308.00	3,308.00	3,308.00	3,308.00	3,308.00	3,308.00	3,308.00	3,308.00	3,308.00	3,308.00	3,312.00
34102	AVALUOS NO RELACIONADOS CON LA EJECU	10,000.00	3,000.00	0.00	3,000.00	0.00	4,000.00	0.00	0.00	0.00	0.00	0.00	0.00	0.00
34901	SERVICIOS FINANCIEROS, BANCARIOS Y COM	3,850.00	320.00	320.00	320.00	320.00	320.00	320.00	320.00	320.00	320.00	320.00	320.00	330.00
35000 SERVICIOS DE INSTALACIÓN, REPARACIÓN, MANTENIMIENTO Y CONSERVACIÓN														
35704	INSTALACIÓN, REPARACIÓN Y MANTO DE SIS	3,000.00	0.00	3,000.00	0.00	0.00	0.00	0.00	0.00	0.00	0.00	0.00	0.00	0.00
37000 SERVICIOS DE TRASLADO Y VIÁTICOS														
37501	VIÁTICOS EN EL PAÍS	5,000.00	0.00	0.00	0.00	2,500.00	0.00	0.00	0.00	0.00	0.00	0.00	2,500.00	0.00
37502	HOSPEDAJE EN EL PAÍS	9,800.00	0.00	0.00	0.00	4,900.00	0.00	0.00	0.00	0.00	0.00	0.00	4,900.00	0.00
37902	PEAJES	900.00	0.00	0.00	0.00	450.00	0.00	0.00	0.00	0.00	0.00	0.00	450.00	0.00
38000 SERVICIOS OFICIALES														
38201	GASTOS DE ORDEN SOCIAL Y CULTURAL	2,400.00	0.00	0.00	0.00	0.00	0.00	0.00	0.00	0.00	0.00	0.00	0.00	2,400.00
39000 OTROS SERVICIOS GENERALES														
SUMA GRUPO 30000 SERVICIOS GENERALES		585,600.00	44,106.00	50,856.00	55,606.00	51,706.00	46,106.00	45,106.00	51,306.00	47,106.00	47,106.00	44,106.00	49,956.00	52,534.00
50000	BIENES MUEBLES E INMUEBLES													
59000 ACTIVOS INTANGIBLES														
59701	LICENCIAS INFORMATICAS	5,500.00	0.00	5,500.00	0.00	0.00	0.00	0.00	0.00	0.00	0.00	0.00	0.00	0.00
SUMA GRUPO 600000 BIENES MUEBLES, INM		5,500.00	0.00	5,500.00	0.00	0.00	0.00	0.00	0.00	0.00	0.00	0.00	0.00	0.00
TOTAL SERVICIOS GENERALES														
SUMA		3,812,950.07	196,780.56	278,339.15	396,557.49	263,823.84	275,645.66	255,623.84	409,190.70	257,623.84	258,894.34	254,623.84	262,023.84	703,772.37



PLENO

Programa Operativo Anual 2018
DESCRIPCIÓN DEL PROGRAMA

RAMO:	26	ORGANISMOS AUTONOMOS		
PROGRAMA:	04	PROFESIONALIZACION Y DESARROLLO INSTITUCIONAL		
RESPONSABLE:	LIC. CARLOS RODOLFO MONTERO VAZQUEZ			
UNIDAD RESPONSABLE DEL PROGRAMA:	002	PRESIDENCIA DEL TRIBUNAL		
FIN DEL PROGRAMA:		PROPÓSITO DEL PROGRAMA	CALIFICACION	
MEJORAMIENTO Y PROFESIONALIZACION DE LOS SERVIDORES PUBLICOS DE MANERA QUE SE ELEVE LA CALIDAD DE LA JUSTICIA ADMINISTRATIVA IMPARTIDA		EFFECTIVIDAD DE LA ACTUACIÓN DEL TRIBUNAL	2	
INDICADORES DEL PROGRAMA		METAS DE LOS INDICADORES		
INDICADOR		META 2018	UNIDAD DE MEDIDA	PERIODICIDAD
1	COBERTURA DE SERVIDORES PUBLICOS CON ACCIONES DE CAPACITACION.	50.00%	PORENTAJE DE SERVIDORES PUBLICOS CAPACITADOS	SEMESTRAL

LIC. CARLOS RODOLFO MONTERO VAZQUEZ
RESPONSABLE DEL PROGRAMA



PLENO

TRIBUNAL ESTATAL DE JUSTICIA ADMINISTRATIVA DEL ESTADO DE BAJA CALIFORNIA
 Programa Operativo Anual 2018
 DESCRIPCION DE METAS (ACTIVIDADES INSTITUCIONALES)

NFP01

Ramo:	26	ORGANISMOS AUTONOMOS									
Programa:	04	PROFESIONALIZACIÓN Y DESARROLLO INSTITUCIONAL									
Actividad Institucional:	01	CAPACITACIÓN DEL PERSONAL									
	002	UNIDAD RESPONSABLE: PRESIDENCIA									
Eje del PDI:	1	IMPARTICIÓN DE JUSTICIA ADMINISTRATIVA PRONTA, COMPLETA E IMPARCIAL									
	3	ADMINISTRACIÓN DE LOS RECURSOS									
Descripción de la meta	ESTRATEGIA PDI	Localidad	Unidad de medida pbr	Cantidad anual	Calendarización Trimestral				CALIFICACION	Recursos asignados	
					PRIMER TRIMESTRE ENERO-MARZO	SEGUNDO TRIMESTRE ABRIL-JUNIO	TERCER TRIMESTRE JULIO-SEPTIEMBRE	CUARTO TRIMESTRE OCTUBRE-DICIEMBRE			
CAPACITAR AL PERSONAL	1.3.1 3.1.1 3.2.1		INFORMES	4	1	1	1	1	3	\$17,350.00	

RESPONSABLE DE LA ACTIVIDAD INSTITUCIONAL

LIC. CARLOS RODOLFO MONTERO VAZQUEZ



PLENO

EJERCICIO 2018
DEFINICIÓN DE ACCIONES (ACTIVIDADES INSTITUCIONALES)

Ramo:	26 ORGANISMOS AUTONOMOS						
Programa:	04 PROFESIONALIZACIÓN Y DESARROLLO INSTITUCIONAL						
Actividad Institucional:	01 CAPACITACIÓN DEL PERSONAL						
Meta:	PROMOVER LA PARTICIPACION DEL PERSONAL EN CONFERENCIAS Y CURSOS DE CAPACITACION Y MEJORAMIENTO PROFESIONAL EN MATERIAS AFINES A SU AREA, LA ASISTENCIA A CONGRESOS LOCALES, REGIONALES Y NACIONALES QUE FORTALEZCAN EL INTERCAMBIO DE EXPERIENCIAS CON TRIBUNALES ANALOGOS.						
ACCIONES PARA CUMPLIMIENTO DE LA META	UNIDAD DE MEDIDA	CANTIDAD ANUAL DE LA ACCIÓN	U. Ejec. de la acción	CALENDARIZACIÓN DE LA ACCIÓN			
				ENERO-MARZO	ABRIL-JUNIO	JULIO-SEPTIEMBRE	OCTUBRE-DICIEMBRE
1) ASISTIR A CURSOS DE CAPACITACION Y CONFERENCIAS EN LAS MATERIA DE SUS CORRESPONDIENTES AREAS.	CURSO Y CONFERENCIAS EN MATERIA JURIDICA	10	002	4	2	2	2
2) ASISTIR A PLATICAS Y/O CONFERENCIAS EN MATERIA DE TRANSPARENCIA Y ACCESO A LA INFORMACION PUBLICA	PLATICAS Y/O CONFERENCIAS	3	009	1	1	1	0
3) CAPACITAR AL PERSONAL JURISDICCIONAL Y ADMINISTRATIVO EN LA OPERACION DEL SISTEMA DE CONTROL DE EXPEDIENTES ACTUALIZADO	CURSO	1	002	0	0	1	0
4) ASISTIR A PLATICA EN MATERIA DE EQUIDAD DE GENERO AL PERSONAL QUE LABORAN EN EL PLENO Y LAS SALAS DEL TRIBUNAL.	PLATICA	1	002	0	1	0	0
5) ASISTIR A CONGRESOS REGIONALES O NACIONALES DE ACTUALIZACION, ANALISIS O INTERCAMBIO DE EXPERIENCIAS CON TRIBUNALES ANALOGOS Y COMISIONES DE LA A.M.T.C.A.E.U.M.	CONGRESOS	2	002	0	1	0	0



P L E N O

ell

CAPACITACION DEL PERSONAL
Programacion mensual del requerimiento

Costeo

		REQUERIMIENTOS	TOTAL	E	F	M	A	M	J	J	A	S	O	N	D
	PARTIDA ESPECÍFICA	DENOMINACIÓN													
30000		SERVICIOS GENERALES													
37000		SERVICIOS DE TRASLADO Y VIÁTICOS													
	37101	PASAJES AÉREOS	16,000.00	0.00	0.00	0.00	10,000.00	0.00	0.00	0.00	0.00	0.00	0.00	0.00	0.00
	37201	PASAJES TERRESTRES	0.00	0.00	0.00	0.00	0.00	0.00	0.00	0.00	0.00	0.00	0.00	0.00	0.00
	37501	VIÁTICOS EN EL PAÍS	3,150.00	0.00	0.00	0.00	3,150.00	0.00	0.00	0.00	0.00	0.00	0.00	0.00	0.00
	37502	HOSPEDAJE EN EL PAÍS	4,200.00	0.00	0.00	0.00	4,200.00	0.00	0.00	0.00	0.00	0.00	0.00	0.00	0.00
37000 Total			17,350	0	0	0	17,350	0	0	0	0	0	0	0	0
TOTAL SERVICIOS GENERALES			17,350	0	0	0	17,350	0	0	0	0	0	0	0	0
SMA TOTAL			17,350	0	0	0	17,350	0	0	0	0	0	0	0	0



P L E N O

TRIBUNAL ESTATAL DE JUSTICIA ADMINISTRATIVA DEL ESTADO DE BAJA CALIFORNIA

MF01

Programa Operativo Anual 2018

DESCRIPCION DE METAS (ACTIVIDAD INSTITUCIONAL)

Ramo:	26	ORGANISMOS AUTONOMOS
Programa:	04	PROFESIONALIZACION Y DESARROLLO INSTITUCIONAL
Actividad Institucional:	02	CALIDAD DEL SERVICIO DEL TRIBUNAL
Eje del PDI:	1	IMPARTICION DE JUSTICIA ADMINISTRATIVA PRONTA, COMPLETA E IMPARCIAL

Descripción de la meta	ESTRATEGIA PDI	Localidad	Unidad de medida pbr	Cantidad anual	Calendarización Trimestral				Ponderación	Recursos asignados
					PRIMER TRIMESTRE ENERO-MARZO	SEGUNDO TRIMESTRE ABRIL-JUNIO	TERCER TRIMESTRE JULIO-SEPTIEMBRE	CUARTO TRIMESTRE OCTUBRE-DICIEMBRE		
MEJORAR LA ATENCION AL PUBLICO POR PARTE DEL PERSONAL JURISDICCIONAL Y ADMINISTRATIVO	1.6.1	ESTATAL	ENCUESTAS	4	1	1	1	1	2	\$0.00

RESPONSABLE DE LA ACTIVIDAD INSTITUCIONAL

LIC. CARLOS RODOLFO MONTERO VAZQUEZ



PLENO

EJERCICIO 2018

DEFINICIÓN DE ACCIONES (ACTIVIDADES INSTITUCIONALES)

Ramo:	26	ORGANISMOS AUTONOMOS					
Programa:	04	PROFESIONALIZACIÓN Y DESARROLLO INSTITUCIONAL					
Actividad Institucional	02	CALIDAD DEL SERVICIO DEL TRIBUNAL					
Meta:	SATISFACER LAS NECESIDADES DE LOS JUSTICIABLES						
ACCIONES PARA CUMPLIMIENTO DE LA META	UNIDAD DE MEDIDA	CANTIDAD ANUAL DE	U. Ejec. de la	CALENDARIZACIÓN DE LA ACCIÓN			
				ENERO-MARZO	ABRIL-JUNIO	JULIO-SEPTIEMBRE	OCTUBRE-DICIEMBRE
1) REALIZAR ENCUESTA DE CALIDAD DEL SERVICIO A LOS USUARIOS DEL TRIBUNAL MEDIANTE LOS BUZONES DE QUEJAS Y SUGERENCIAS INSTALADOS EN LAS OFICINAS DEL PLENO Y DE LAS SALAS.	ENCUESTA	4	002	1	1	1	1
2) DAR SEGUIMIENTO A LAS QUEJAS Y SUGERENCIAS.	SISTEMA	4	001	1	1	1	1



PLENO

Handwritten signature or initials.



TRIBUNAL ESTATAL DE JUSTICIA ADMINISTRATIVA
BAJA CALIFORNIA

FICHA TECNICA DE INDICADOR

CLAVE: TCA-01/01

NOMBRE DEL INDICADOR: COBERTURA DEL DICTADO DE SENTENCIAS DE PLENO DE LA PONENCIA 1 MAGISTRADO ALBERTO LOAIZA MARTINEZ

TIPO: COBERTURA EFICIENCIA EFICACIA CALIDAD EQUIDAD IMPACTO SOC.

1.- LIGA AL PDI 2014-2018: 1.1.1 , 1.4.1 y 1.6.1

2.- ESTRUCTURA PROGRAMATICA: 01

3.-OBJETIVO DEL INDICADOR: MEDIR EL PORCENTAJE DE EFICIENCIA EN EL DICTADO DE SENTENCIAS DE PLENO DE LA PONENCIA 1

4.- INTERPRETACION: A MAYOR PORCENTAJE DEL INDICADOR, MAYOR COBERTURA DE ASUNTOS RESUELTOS

5.- VARIABLES:

CLAVE VARIABLE	DESCRIPCION DE LA VARIABLE
PESP1	PORCENTAJE DE EFECIENCIA EN EL DICATADO DE SENTENCIAS PONENCIA 1
TRTTA	TOTAL DE RECURSOS TURNADOS PARA ELEBORAR PROYECTO EN EL TRIMESTRE /AÑO
TSDTA	TOTAL DE SENTENCIAS DICTADAS EN EL TRIMESTRE/AÑO

6.- UNIDAD DE MEDIDA DE CADA VARIABLE:

CLAVE VARIABLE	UNIDAD DE MEDIDA
TRTTA	RECURSOS
TSDSA	SENTENCIAS

7.- FUENTE DE DATOS DE CADA VARIABLE:

CLAVE VARIABLE	FUENTE DE DATOS		
	NOMBRE DEL REGISTRO, REPORTE O DOCUMENTO DONDE SE OBTIENE LA INFORMACION	SISTEMA INFORMATICO QUE GENERA EL REGISTRO, REPORTE O DOCUMENTO DE DONDE SE OBTIENE LA VARIABLE	AREA ENCARGADA DE GENERAR O CONCENTRAR LA INFORMACION EN LA DEPENDENCIA PARA ALIMENTAR A LA VARIABLE
TRTTA	REPORTE DE RECURSOS TURNADOS.	SISTEMA DE CONTROL DE EXPEDIENTES Y ACTAS DE PLENO.	SECRETARIA GENERAL DE ACUERDOS.
TSDTA	REPORTE DE SENTENCIAS.	SISTEMA DE CONTROL DE EXPEDIENTES Y ACTAS DE PLENO.	SECRETARIA GENERAL DE ACUERDOS.



TRIBUNAL ESTATAL DE JUSTICIA ADMINISTRATIVA

BAJA CALIFORNIA

8.- FORMULA: $PESP1 = (TSDTA / TRTTA) \times 100$

9.- UNIDAD DE MEDIDA DEL RESULTADO: PORCENTAJE

10.- RANGO DE VALOR (SEMAFORIZACION):

	AMARILLO	VERDE
< 50%	< 60% o \geq 50%	\geq 60%

11.- LINEA BASE:

VALOR:	60%
PERIODO O FECHA:	DICIEMBRE 2018

12.- META DEL INDICADOR:

ANUAL: 60%

13.- FRECUENCIA DE MEDICION: TRIMESTRAL/ANUAL

GLOSARIO Y OBSERVACIONES:

SENTENCIAS: DECISION DEL PLENO QUE RESUELVE UN RECURSO DE REVISION.

PONENCIA 1: PROYECTOS ELABORADOS POR EL MAGISTRADO ALBERTO LOAIZA MARTINEZ.

PLENO: ORGANO SUPERIOR DEL TRIBUNAL A CARGO DE RESOLVER LOS RECURSOS DE REVISION.

SISTEMA DE CONTROL DE EXPEDIENTES: PROGRAMA DE COMPUTO QUE CONTIENE TODA LA INFORMACION GENERADA EN LOS EXPEDIENTES DE LOS JUICIOS PROMOVIDOS EN EL TRIBUNAL.


VALIDACION DEL INDICADOR

RESPONSABLE DEL INDICADOR Y UNIDAD EJECUTORA

COORDINADOR INSTITUCIONAL

MAGISTRADO ALBERTO LOAIZA MARTINEZ
PLENO DEL TRIBUNAL.

CLAUDIA CAROLINA GÓMEZ TORRES
PLENO DEL TRIBUNAL.



PLENO



TRIBUNAL ESTATAL DE JUSTICIA ADMINISTRATIVA

BAJA CALIFORNIA

FICHA TECNICA DE INDICADOR

CLAVE: TCA-01/02

NOMBRE DEL INDICADOR: COBERTURA DEL DICTADO DE SENTENCIAS DE PLENO DE LA PONENCIA 2 MAGISTRADO GUILLERMO MORENO SADA

TIPO: COBERTURA EFICIENCIA EFICACIA CALIDAD EQUIDAD IMPACTO SOC.

1.- LIGA AL PDI 2014-2018: 1.1.1, 1.4.1 Y 1.6.1

2.- ESTRUCTURA PROGRAMATICA: 01

3.- OBJETIVO DEL INDICADOR: MEDIR EL PORCENTAJE DE EFICIENCIA EN EL DICTADO DE SENTENCIAS DE PLENO DE LA PONENCIA 2.

4.- INTERPRETACION: A MAYOR PORCENTAJE DEL INDICADOR, MAYOR COBERTURA DE ASUNTOS RESUELTOS

5.- VARIABLES:

CLAVE VARIABLE	DESCRIPCION DE LA VARIABLE
PESP2	PORCENTAJE DE EFECIENCIA EN EL DICATADO DE SENTENCIAS PONENCIA 2
TRTTA	TOTAL DE RECURSOS TURNADOS PARA ELABORAR PROYECTO EN EL TRIMESTRE/AÑO
TSDTA	TOTAL DE SENTENCIAS DICTADAS PRESENTE TRIMESTRE/AÑO

6.- UNIDAD DE MEDIDA DE CADA VARIABLE:

CLAVE VARIABLE	UNIDAD DE MEDIDA
TRRTA	RECURSOS
TSDTA	SENTENCIAS

7.- FUENTE DE DATOS DE CADA VARIABLE:

CLAVE VARIABLE	FUENTE DE DATOS		
	NOMBRE DEL REGISTRO, REPORTE O DOCUMENTO DONDE SE OBTIENE LA INFORMACION	SISTEMA INFORMATICO QUE GENERA EL REGISTRO, REPORTE O DOCUMENTO DE DONDE SE OBTIENE LA VARIABLE	AREA ENCARGADA DE GENERAR O CONCENTRAR LA INFORMACION EN LA DEPENDENCIA PARA ALIMENTAR A LA VARIABLE
TRTTA	REPORTE DE RECURSOS TURNADOS.	SISTEMA DE CONTROL DE EXPEDIENTES Y ACTAS DE PLENO.	SECRETARIA GENERAL DE ACUERDOS.
TSDSA	REPORTE DE SENTENCIAS.	SISTEMA DE CONTROL DE EXPEDIENTES Y ACTAS DE PLENO.	SECRETARIA GENERAL DE ACUERDOS.



TRIBUNAL ESTATAL DE JUSTICIA ADMINISTRATIVA
BAJA CALIFORNIA

8.- FORMULA: $PESP2 = (TSDTA / TRTTA) \times 100$

9.- UNIDAD DE MEDIDA DEL RESULTADO: PORCENTAJE

10.- RANGO DE VALOR (SEMAFORIZACION):

	AMARILLO	VERDE
< 50%	< 60% o ≥ 50%	≥ 60%

11.- LINEA BASE:

VALOR:	60%
PERIODO O FECHA:	DICIEMBRE 2018


12.- META DEL INDICADOR: ANUAL: 60%

13.- FRECUENCIA DE MEDICION: TRIMESTRAL

GLOSARIO Y OBSERVACIONES:
SENTENCIAS: DECISIÓN DEL PLENO QUE RESUELVE UN RECURSO DE REVISION.
PONENCIA 2: PROYECTOS ELABORADOS POR EL MAGISTRADO GUILLERMO MORENO SADA.
PLENO: ORGANO SUPERIOR DEL TRIBUNAL A CARGO DE RESOLVER LOS RECURSOS DE REVISION.
SISTEMA DE CONTROL DE EXPEDIENTES: PROGRAMA DE COMPUTO QUE CONTIENE TODA LA INFORMACION GENERADA EN LOS EXPEDIENTES DE LOS JUICIOS PROMOVIDOS EN EL TRIBUNAL.

VALIDACION DEL INDICADOR

RESPONSABLE DEL INDICADOR Y UNIDAD EJECUTORA	COORDINADOR INSTITUCIONAL
MAGISTRADO GUILLERMO MORENO SADA PLENO DEL TRIBUNAL.	CLAUDIA CAROLINA GÓMEZ TORRES PLENO DEL TRIBUNAL.



PLENO



TRIBUNAL ESTATAL DE JUSTICIA ADMINISTRATIVA

BAJA CALIFORNIA

FICHA TECNICA DE INDICADOR

CLAVE: TCA-01/03

NOMBRE DEL INDICADOR:	COBERTURA DEL DICTADO DE SENTENCIAS DE PLENO DE LA PONENCIA 3 MAGISTRADO CARLOS RODOLFO MONTERO VAZQUEZ					
TIPO:	COBERTURA <input checked="" type="checkbox"/>	EFICIENCIA <input checked="" type="checkbox"/>	EFICACIA <input type="checkbox"/>	CALIDAD <input type="checkbox"/>	EQUIDAD <input type="checkbox"/>	IMPACTO SOC. <input type="checkbox"/>
1.- LIGA AL PDI 2014-2018:	1.1.1, 1.4.1 Y 1.6.1					
2.- ESTRUCTURA PROGRAMATICA:	01					
3.- OBJETIVO DEL INDICADOR:	MEDIR EL PORCENTAJE DE EFICIENCIA EN EL DICTADO DE SENTENCIAS DE PLENO DE LA PONENCIA 3.					
4.- INTERPRETACION:	A MAYOR PORCENTAJE DEL INDICADOR, MAYOR COBERTURA DE ASUNTOS RESUELTOS					
5.- VARIABLES:						
CLAVE VARIABLE	DESCRIPCION DE LA VARIABLE					
PESP3	PORCENTAJE DE EFECIENCIA EN EL DICATADO DE SENTENCIAS PONENCIA 3					
TRTTA	TOTAL DE RECURSOS TURNADOS PSRS ELABORAR PROYECTO EN EL TRIMESTRE/AÑO					
TSDTA	TOTAL DE SENTENCIAS DICTADAS PRESENTE TRIMESTRE/AÑO					
6.- UNIDAD DE MEDIDA DE CADA VARIABLE:						
CLAVE VARIABLE	UNIDAD DE MEDIDA					
TRTTA	RECURSOS					
TSDTA	SENTENCIAS					
7.- FUENTE DE DATOS DE CADA VARIABLE:						
CLAVE VARIABLE	NOMBRE DEL REGISTRO, REPORTE O DOCUMENTO DONDE SE OBTIENE LA INFORMACION	SISTEMA INFORMATICO QUE GENERA EL REGISTRO, REPORTE O DOCUMENTO DE DONDE SE OBTIENE LA VARIABLE	AREA ENCARGADA DE GENERAR O CONCENTRAR LA INFORMACION EN LA DEPENDENCIA PARA ALIMENTAR A LA VARIABLE			
TRTTA	REPORTE DE RECURSOS TURNADOS.	SISTEMA DE CONTROL DE EXPEDIENTES Y ACTAS DE PLENO.	SECRETARIA GENERAL DE ACUERDOS.			
TSDTA	REPORTE DE SENTENCIAS.	SISTEMA DE CONTROL DE EXPEDIENTES Y ACTAS DE PLENO.	SECRETARIA GENERAL DE ACUERDOS.			

PLENO



TRIBUNAL ESTATAL DE JUSTICIA ADMINISTRATIVA
BAJA CALIFORNIA

8.- FORMULA: $PESP3 = (TSDTA / TRTTA) \times 100$

9.- UNIDAD DE MEDIDA DEL RESULTADO: PORCENTAJE

10.- RANGO DE VALOR (SEMAFORIZACION):

	AMARILLO	VERDE
< 50%	< 60% o ≥ 50%	≥ 60%

11.- LINEA BASE:

VALOR:	60%
PERIODO O FECHA:	DICIEMBRE 2018

12.- META DEL INDICADOR:

ANUAL: 60%

13.- FRECUENCIA DE MEDICION: TRIMESTRAL

GLOSARIO Y OBSERVACIONES:

SENTENCIAS: DECISIÓN DEL PLENO QUE RESUELVE UN RECURSO DE REVISION.

PONENCIA 3: PROYECTOS ELABORADOS POR EL MAGISTRADA FLORA ARGUILES ROBERT.

PLENO: ORGANO SUPERIOR DEL TRIBUNAL A CARGO DE RESOLVER LOS RECURSOS DE REVISION.

SISTEMA DE CONTROL DE EXPEDIENTES: PROGRAMA DE COMPUTO QUE CONTIENE TODA LA INFORMACION GENERADA EN LOS EXPEDIENTES DE LOS JUICIOS PROMOVIDOS EN EL TRIBUNAL.

VALIDACION DEL INDICADOR

RESPONSABLE DEL INDICADOR Y UNIDAD EJECUTORA	COORDINADOR INSTITUCIONAL
MAGISTRADO CARLOS RODOLFO MONTE VÁZQUEZ PLENO DEL TRIBUNAL.	CLAUDIA CAROLINA GÓMEZ TORRES PLENO DEL TRIBUNAL.



P L E N O



TRIBUNAL ESTATAL DE JUSTICIA ADMINISTRATIVA

BAJA CALIFORNIA

FICHA TECNICA DE INDICADOR

CLAVE: TCA-01/04

NOMBRE DEL INDICADOR:

COBERTURA DEL DICTADO DE SENTENCIAS DE LA PRIMERA SALA EN MEXICALI

TIPO:

COBERTURA

EFICIENCIA

EFICACIA

CALIDAD

EQUIDAD

IMPACTO SOC.

1.- LIGA AL PDI 2014-2018: 1.1.1, 1.4.1 Y 1.6.1

2.- ESTRUCTURA PROGRAMATICA: 01

3.- OBJETIVO DEL INDICADOR: MEDIR LA EFICIENCIA DE LA PRIMERA SALA EN EL DICTADO DE SENTENCIAS DE PRIMERA INSTANCIA

4.- INTERPRETACION: A MAYOR PORCENTAJE DEL INDICADOR, MAYOR COBERTURA DE ASUNTOS RESUELTOS

5.- VARIABLES:

CLAVE VARIABLE	DESCRIPCION DE LA VARIABLE
PEDSS1	PORCENTAJE DE EFICIENCIA EN EL DICTADO DE SENTENCIAS EN LA PRIMERA SALA
TDRTA	TOTAL DE DEMANDAS RECIBIDAS EN EL TRIMESTRE/AÑO
TSDTA	TOTAL DE SENTENCIAS DICTADAS TRIMESTRE/ AÑO

6.- UNIDAD DE MEDIDA DE CADA VARIABLE:

CLAVE VARIABLE	UNIDAD DE MEDIDA
TDRTA	DEMANDAS
TSDTA	SENTENCIAS

7.- FUENTE DE DATOS DE CADA VARIABLE:

CLAVE VARIABLE	FUENTE DE DATOS		
	NOMBRE DEL REGISTRO, REPORTE O DOCUMENTO DONDE SE OBTIENE LA INFORMACION	SISTEMA INFORMATICO QUE GENERA EL REGISTRO, REPORTE O DOCUMENTO DE DONDE SE OBTIENE LA VARIABLE	AREA ENCARGADA DE GENERAR O CONCENTRAR LA INFORMACION EN LA DEPENDENCIA PARA ALIMENTAR A LA VARIABLE
TDRTA	REPORTE DE DEMANDAS PRIMERA SALA.	SISTEMA DE CONTROL DE EXPEDIENTES.	PRIMERA SALA
TSDTA	REPORTE DE SENTENCIAS PRIMERA SALA.	SISTEMA DE CONTROL DE EXPEDIENTES.	PRIMERA SALA



TRIBUNAL ESTATAL DE JUSTICIA ADMINISTRATIVA

BAJA CALIFORNIA

8.- FORMULA: $PEDSS1 = (TSDTA / TDRTA) \times 100$

9.- UNIDAD DE MEDIDA DEL RESULTADO: PORCENTAJE

10.- RANGO DE VALOR SEMAFORIZACION:

	AMARILLO	VERDE
< 50%	< 70% o $\geq 50\%$	$\geq 70\%$

11.- LINEA BASE:

VALOR:	70%
PERIODO O FECHA:	DICIEMBRE 2018

12.- META DEL INDICADOR:

ANUAL: 70%

13.- FRECUENCIA DE MEDICION: TRIMESTRAL/ANUAL

GLOSARIO Y OBSERVACIONES:

SENTENCIAS DE LA PRIMERA SALA: DECISION DE LA PRIMERA SALA DEL TRIBUNAL QUE RESUELVE UN JUICIO EN PRIMERA INSTANCIA.

PRIMERA INSTANCIA: PROCEDIMIENTO SEGUIDO EN LA PRIMERA SALA QUE COMPRENDE DESDE LA PRESENTACION DE LA DE LA DEMANDA HASTA EL DICTADO DE LA SENTENCIA.

SISTEMA DE CONTROL DE EXPEDIENTES: PROGRAMA DE COMPUTO QUE CONTIENE TODA LA INFORMACION GENERADA EN LOS EXPEDIENTES DE LOS JUICIOS PROMOVIDOS EN EL TRIBUNAL.

VALIDACION DEL INDICADOR

RESPONSABLE DEL INDICADOR Y UNIDAD EJECUTORA

COORDINADOR INSTITUCIONAL

LIC. MARIA LOURDES LUNA MENDIVIL
PRIMER SECRETARIA DE LA PRIMERA SALA
MEXICALI EN FUNCIONES DE MAGISTRADO
POR MINISTERIO DE LEY EN TERMINOS DE
LO DISPUESTO POR EL ARTICULO 9 DE LA
LEY DEL T.C.A.

CLAUDIA CAROLINA GÓMEZ TORRES
SECRETARÍA GENERAL DE ACUERDOS.



PLENO



TRIBUNAL ESTATAL DE JUSTICIA ADMINISTRATIVA
BAJA CALIFORNIA

FICHA TECNICA DE INDICADOR

CLAVE: TCA-01/05

NOMBRE DEL INDICADOR: COBERTURA DEL DICTADO DE SENTENCIAS DE LA SEGUNDA SALA TIJUANA

TIPO: COBERTURA EFICIENCIA EFICACIA CALIDAD EQUIDAD IMPACTO SOC.

1.- LIGA AL PDI 2014-2018: 1.1.1, 1.4.1 Y 1.6.1

2.- ESTRUCTURA PROGRAMATICA: 01

3.-OBJETIVO DEL INDICADOR: MEDIR LA EFICIENCIA DE LA SEGUNDA SALA EN EL DICTADO DE SENTENCIAS DE PRIMERA INSTANCIA

4.- INTERPRETACION: A MAYOR PORCENTAJE DEL INDICADOR, MAYOR COBERTURA DE ASUNTOS RESUELTOS

5.- VARIABLES:

CLAVE VARIABLE	DESCRIPCION DE LA VARIABLE
PEDSS2	PORCENTAJE DE EFICIENCIA EN EL DICTADO DE SENTENCIAS EN LA SEGUNDA SALA
TCTA	TOTAL DE CITADOS EN EL TRIMESTRE/AÑO
TSDTA	TOTAL DE SENTENCIAS DICTADAS TRIMESTRE/ AÑO

6.- UNIDAD DE MEDIDA DE CADA VARIABLE:

CLAVE VARIABLE	UNIDAD DE MEDIDA
TCTA	CITADOS
TSDTA	SENTENCIAS

7.- FUENTE DE DATOS DE CADA VARIABLE:

CLAVE VARIABLE	FUENTE DE DATOS		
	NOMBRE DEL REGISTRO, REPORTE O DOCUMENTO DONDE SE OBTIENE LA INFORMACION	SISTEMA INFORMATICO QUE GENERA EL REGISTRO, REPORTE O DOCUMENTO DE DONDE SE OBTIENE LA VARIABLE	AREA ENCARGADA DE GENERAR O CONCENTRAR LA INFORMACION EN LA DEPENDENCIA PARA ALIMENTAR A LA VARIABLE
TCTA	REPORTE DE CITADOS POR LA SALA.	SISTEMA DE CONTROL DE EXPEDIENTES.	SEGUNDA SALA
TSDTA	REPORTE DE SENTENCIA SEGUNDA SALA.	SISTEMA DE CONTROL DE EXPEDIENTES.	SEGUNDA SALA



TRIBUNAL ESTATAL DE JUSTICIA ADMINISTRATIVA
BAJA CALIFORNIA

8.- FORMULA: $PEDSS2 = (TSDTA / TCTA) \times 100$

9.- UNIDAD DE MEDIDA DEL RESULTADO: PORCENTAJE

10.- RANGO DE VALOR SEMAFORIZACION:

	AMARILLO	VERDE
< 50%	< 70% o $\geq 50\%$	$\geq 70\%$

11.- LINEA BASE:

VALOR:	70%
PERIODO O FECHA:	DICIEMBRE 2018

12.- META DEL INDICADOR:

ANUAL: 70%

13.- FRECUENCIA DE MEDICION: TRIMESTRAL/ANUAL

GLOSARIO Y OBSERVACIONES:

SENTENCIAS DE LA SEGUNDA SALA: DECISION DE LA SEGUNDA SALA DEL TRIBUNAL QUE RESUELVE UN JUICIO EN PRIMERA INSTANCIA.

PRIMERA INSTANCIA: PROCEDIMIENTO SEGUIDO EN LA SEGUNDA SALA QUE COMPRENDE DESDE LA PRESENTACION DE LA DE LA DEMANDA HASTA EL DICTADO DE LA SENTENCIA.

SISTEMA DE CONTROL DE EXPEDIENTES: PROGRAMA DE COMPUTO QUE CONTIENE TODA LA INFORMACION GENERADA EN LOS EXPEDIENTES DE LOS JUICIOS PROMOVIDOS EN EL TRIBUNAL.


VALIDACION DEL INDICADOR

RESPONSABLE DEL INDICADOR Y UNIDAD EJECUTORA

COORDINADOR INSTITUCIONAL

MAGISTRADA FLORA ARGUILLES ROBERTO
SEGUNDA SALA TIJUANA.

CLAUDIA CAROLINA GÓMEZ TORRES
SECRETARÍA GENERAL DE ACUERDOS.



PLENO



TRIBUNAL ESTATAL DE JUSTICIA ADMINISTRATIVA
BAJA CALIFORNIA

FICHA TECNICA DE INDICADOR

CLAVE: TCA-01/06

NOMBRE DEL INDICADOR: COBERTURA DEL DICTADO DE SENTENCIAS DE LA SALA AUXILIAR TIJUANA

TIPO: COBERTURA EFICIENCIA EFICACIA CALIDAD EQUIDAD IMPACTO SOC.

1.- LIGA AL PDI 2014-2018: 1.1.1, 1.4.1 Y 1.6.1

2.- ESTRUCTURA PROGRAMATICA: 01

3.-OBJETIVO DEL INDICADOR: MEDIR LA EFICIENCIA DE LA SALA AUXILIAR EN EL DICTADO DE SENTENCIAS DE PRIMERA INSTANCIA

4.- INTERPRETACION: A MAYOR PORCENTAJE DEL INDICADOR, MAYOR COBERTURA DE ASUNTOS RESUELTOS

5.- VARIABLES:

CLAVE VARIABLE	DESCRIPCION DE LA VARIABLE
PEDSSA	PORCENTAJE DE EFICIENCIA EN EL DICTADO DE SENTENCIAS EN LA AUXILIAR SALA
TDRTA	TOTAL DE DEMANDAS RECIBIDAS EN EL TRIMESTRE/AÑO
TSDTA	TOTAL DE SENTENCIAS DICTADAS TRIMESTRE/ AÑO

6.- UNIDAD DE MEDIDA DE CADA VARIABLE:

CLAVE VARIABLE	UNIDAD DE MEDIDA
TDRTA	DEMANDAS
TSDTA	SENTENCIAS

7.- FUENTE DE DATOS DE CADA VARIABLE:

CLAVE VARIABLE	FUENTE DE DATOS		
	NOMBRE DEL REGISTRO, REPORTE O DOCUMENTO DONDE SE OBTIENE LA INFORMACION	SISTEMA INFORMATICO QUE GENERA EL REGISTRO, REPORTE O DOCUMENTO DE DONDE SE OBTIENE LA VARIABLE	AREA ENCARGADA DE GENERAR O CONCENTRAR LA INFORMACION EN LA DEPENDENCIA PARA ALIMENTAR A LA VARIABLE
TDRTA	REPORTE DE DEMANDAS SEGUNDA SALA.	SISTEMA DE CONTROL DE EXPEDIENTES.	SALA AUXILIAR
TSDTA	REPORTE DE SENTENCIA SEGUNDA SALA.	SISTEMA DE CONTROL DE EXPEDIENTES.	SALA AUXILIAR



TRIBUNAL ESTATAL DE JUSTICIA ADMINISTRATIVA
BAJA CALIFORNIA

8.- FORMULA: $PEDSSA = (TSDTA / TDRTA) \times 100$

9.- UNIDAD DE MEDIDA DEL RESULTADO: PORCENTAJE

10.- RANGO DE VALOR SEMAFORIZACION:

	AMARILLO	VERDE
< 50%	< 70% o $\geq 50\%$	$\geq 70\%$

11.- LINEA BASE:

VALOR:	70%
PERIODO O FECHA:	DICIEMBRE 2018

12.- META DEL INDICADOR:

ANUAL: 70%

13.- FRECUENCIA DE MEDICION: TRIMESTRAL/ANUAL

GLOSARIO Y OBSERVACIONES:

SENTENCIAS SALA AUXILIAR: DECISION DE LA SALA AUXILIAR DEL TRIBUNAL QUE RESUELVE UN JUICIO EN PRIMERA INSTANCIA.

PRIMERA INSTANCIA: PROCEDIMIENTO SEGUIDO EN LA SALA AUXILIAR QUE COMPRENDE DESDE LA PRESENTACION DE LA DE LA DEMANDA HASTA EL DICTADO DE LA SENTENCIA.

SISTEMA DE CONTROL DE EXPEDIENTES: PROGRAMA DE COMPUTO QUE CONTIENE TODA LA INFORMACION GENERADA EN LOS EXPEDIENTES DE LOS JUICIOS PROMOVIDOS EN EL TRIBUNAL.

VALIDACION DEL INDICADOR

RESPONSABLE DEL INDICADOR Y UNIDAD EJECUTORA

COORDINADOR INSTITUCIONAL

LIC. JUAN ALBERTO VALDIVIEZO MORALES
PRIMER SECRETARIO DE ACUERDOS DE LA SALA AUXILIAR EN FUNCIONES DE MAGISTRADO POR MINISTERIO DE LEY, EN TERMINO DE LO DISPUESTO POR EL ARTICULO 9 DE LA LEY T.C.A.
SALA AUXILIAR TIJUANA

CLAUDIA CAROLINA GÓMEZ TORRES
SECRETARÍA GENERAL DE ACUERDOS.



PLENO



TRIBUNAL ESTATAL DE JUSTICIA ADMINISTRATIVA
BAJA CALIFORNIA

FICHA TECNICA DE INDICADOR

CLAVE: TCA-01/07

NOMBRE DEL INDICADOR: COBERTURA DEL DICTADO DE SENTENCIAS DE LA TERCERA SALA EN ENSENADA

TIPO: COBERTURA EFICIENCIA EFICACIA CALIDAD EQUIDAD IMPACTO SOC.

1.- LIGA AL PDI 2014-2018: 1.1.1, 1.4.1 Y 1.6.1

2.- ESTRUCTURA PROGRAMATICA: 01

3.- OBJETIVO DEL INDICADOR: MEDIR LA EFICIENCIA DE LA TERCERA SALA EN EL DICTADO DE SENTENCIAS DE PRIMERA INSTANCIA

4.- INTERPRETACION: A MAYOR PORCENTAJE DEL INDICADOR, MAYOR COBERTURA DE ASUNTOS RESUELTOS

5.- VARIABLES:

CLAVE VARIABLE	DESCRIPCION DE LA VARIABLE
PEDSS3	PORCENTAJE DE EFICIENCIA EN EL DICTADO DE SENTENCIAS EN LA TERCERA SALA
TDRTA	TOTAL DE DEMANDAS RECIBIDAS EN EL TRIMESTRE/AÑO
TSDTA	TOTAL DE SENTENCIAS DICTADAS TRIMESTRE/ AÑO

6.- UNIDAD DE MEDIDA DE CADA VARIABLE:

CLAVE VARIABLE	UNIDAD DE MEDIDA
TDRTA	DEMANDAS
TSDTA	SENTENCIAS

7.- FUENTE DE DATOS DE CADA VARIABLE:

CLAVE VARIABLE	FUENTE DE DATOS		
	NOMBRE DEL REGISTRO, REPORTE O DOCUMENTO DONDE SE OBTIENE LA INFORMACION	SISTEMA INFORMATICO QUE GENERA EL REGISTRO, REPORTE O DOCUMENTO DE DONDE SE OBTIENE LA VARIABLE	AREA ENCARGADA DE GENERAR O CONCENTRAR LA INFORMACION EN LA DEPENDENCIA PARA ALIMENTAR A LA VARIABLE
TDRTA	REPORTE DE DEMANDAS TERCERA SALA.	SISTEMA DE CONTROL DE EXPEDIENTES.	TERCERA SALA
TSDTA	REPORTE DE SENTENCIAS TERCERA SALA.	SISTEMA DE CONTROL DE EXPEDIENTES.	TERCERA SALA



TRIBUNAL ESTATAL DE JUSTICIA ADMINISTRATIVA
BAJA CALIFORNIA

8.- FORMULA: $PEDSS3 = (TSDTA / TDRTA) \times 100$

9.- UNIDAD DE MEDIDA DEL RESULTADO: PORCENTAJE

10.- RANGO DE VALOR SEMAFORIZACION:

	AMARILLO	VERDE
< 50%	< 70% o $\geq 50\%$	$\geq 70\%$

11.- LINEA BASE:

VALOR:	70%
PERIODO O FECHA:	DICIEMBRE 2018

12.- META DEL INDICADOR:

ANUAL: 70%

13.- FRECUENCIA DE MEDICION: TRIMESTRAL/ANUAL

GLOSARIO Y OBSERVACIONES:

SENTENCIAS DE LA TERCERA SALA: DECISIÓN DE LA TERCERA SALA DEL TRIBUNAL QUE RESUELVE UN JUICIO EN PRIMERA INSTANCIA.

PRIMERA INSTANCIA: PROCEDIMIENTO SEGUIDO EN LA TERCERA SALA QUE COMPRENDE DESDE LA PRESENTACION DE LA DE LA DEMANDA HASTA EL DICTADO DE LA SENTENCIA.

SISTEMA DE CONTROL DE EXPEDIENTES: PROGRAMA DE COMPUTO QUE CONTIENE TODA LA INFORMACION GENERADA EN LOS EXPEDIENTES DE LOS JUICIOS PROMOVIDOS EN EL TRIBUNAL.

VALIDACION DEL INDICADOR

RESPONSABLE DEL INDICADOR Y UNIDAD EJECUTORA

COORDINADOR INSTITUCIONAL

MAGISTRADO ROBERTO ALFONSO VIDRIO RODRÍGUEZ
TERCERA SALA ENSENADA

CLAUDIA CAROLINA GÓMEZ TORRES
SECRETARÍA GENERAL DE ACUERDOS.



P L E N O



TRIBUNAL ESTATAL DE JUSTICIA ADMINISTRATIVA

BAJA CALIFORNIA

FICHA TECNICA DE INDICADOR

CLAVE: TCA -01/09

NOMBRE DEL INDICADOR: EFECTIVIDAD DE LAS SENTENCIAS DE SALA DICTADAS (CONFIRMADAS POR EL PLENO)

TIPO: COBERTURA EFICIENCIA EFICACIA CALIDAD EQUIDAD IMPACTO SOC.

1.- LIGA AL PDI 2014-2018: 1.1.1, 1.4.1 y 1.6.1

2.- ESTRUCTURA PROGRAMATICA: 01

3.-OBJETIVO DEL INDICADOR: MEDIR LA CALIDAD DE LAS SALAS EN EL DICTADO DE SUS SENTENCIAS .

4.- INTERPRETACION: A MAYOR RESULTADO DEL INDICADOR, MENOR NÚMERO DE SENTENCIAS DE SALAS REVOCADAS POR EL PLENO, MAYOR CALIDAD EN LAS SENTENCIAS.

5.- VARIABLES:


CLAVE VARIABLE	DESCRIPCION DE LA VARIABLE
PSSCP	PORCENTAJE DE SENTENCIAS DE SALAS CONFIRMADAS POR EL PLENO
TSRRSS	TOTAL DE SENTENCIAS DICTADAS EN RECURSOS DE REVISION INTERPUESTOS EN CONTRA DE LAS RESOLUCIONES DE LAS SALAS
TSSC	TOTAL DE SENTENCIAS DE SALA QUE CONFIRMAN LAS SENTENCIAS DEL PLENO.

6.- UNIDAD DE MEDIDA DE CADA VARIABLE: SENTENCIAS

CLAVE VARIABLE	UNIDAD DE MEDIDA
TSRRSS	SENTENCIAS
TSSC	SENTENCIAS

7.- FUENTE DE DATOS DE CADA VARIABLE:

CLAVE VARIABLE	FUENTE DE DATOS		
	NOMBRE DEL REGISTRO, REPORTE O DOCUMENTO DONDE SE OBTIENE LA INFORMACION	SISTEMA INFORMATICO QUE GENERA EL REGISTRO, REPORTE O DOCUMENTO DE DONDE SE OBTIENE LA VARIABLE	AREA ENCARGADA DE GENERAR O CONCENTRAR LA INFORMACION EN LA DEPENDENCIA PARA ALIMENTAR A LA VARIABLE
TSRRSS	REPORTE DE SENTENCIAS.	SISTEMA DE CONTROL DE EXPEDIENTES.	SECRETARIA GENERAL DE ACUERDOS.
TSSC	REPORTE DE SENTENCIAS.	SISTEMA DE CONTROL DE EXPEDIENTES.	SECRETARIA GENERAL DE ACUERDOS.





TRIBUNAL ESTATAL DE JUSTICIA ADMINISTRATIVA

BAJA CALIFORNIA

8.- FORMULA: $PSSCP = (TSSC / TSRRSS \times 100)$

9.- UNIDAD DE MEDIDA DEL RESULTADO: PORCENTAJE

10.- RANGO DE VALOR SEMAFORIZACION:

	AMARILLO	VERDE
PSSCP \leq 49%	PSSCP \geq 50% o \leq 74%	PSSCP \geq 75%

11.- LINEA BASE:

VALOR:	75%
PERIODO O FECHA:	DICIEMBRE 2018

12.- META DEL INDICADOR: ANUAL: 75%

13.- FRECUENCIA DE MEDICION: Trimestral


GLOSARIO Y OBSERVACIONES:

SENTENCIAS DE SALA: DETERMINACIONES DE LAS SALAS DEL TRIBUNAL QUE RESUELVE UN JUICIO EN PRIMERA INSTANCIA.

SENTENCIAS DICTADAS EN RECURSOS DE REVISION: DETERMINACIONES DEL PLENO QUE RESUELVEN LOS RECURSOS DE REVISION PROMOVIDOS EN CONTRA DE LAS SENTENCIAS DICTADAS POR LAS SALAS.

SISTEMA DE CONTROL DE EXPEDIENTES: PROGRAMA DE COMPUTO QUE CONTIENE TODA LA INFORMACION GENERADA EN LOS EXPEDIENTES DE LOS JUICIOS PROMOVIDOS EN EL TRIBUNAL.

VALIDACION DEL INDICADOR

RESPONSABLE DEL INDICADOR Y UNIDAD EJECUTORA	COORDINADOR INSTITUCIONAL
LIC. CARLOS RODOLFO MONTERO VÁZQUEZ MAGISTRADO PRESIDENTE DEL TRIBUNAL	 CLAUDIA CAROLINA GÓMEZ TORRES SECRETARIA GENERAL DE ACUERDOS.



PLENO



TRIBUNAL ESTATAL DE JUSTICIA ADMINISTRATIVA

BAJA CALIFORNIA

FICHA TECNICA DE INDICADOR

CLAVE: TCA-01/10

NOMBRE DEL INDICADOR: EFECTIVIDAD DE LAS SENTENCIAS DE PLENO (CONFIRMADAS POR LOS TRIBUNALES FEDERALES)

TIPO: COBERTURA EFICIENCIA EFICACIA CALIDAD EQUIDAD IMPACTO SOC.

1.- LIGA AL PDI 2014-2018: 1.1.1, 1.4.1 y 1.6.1

2.- ESTRUCTURA PROGRAMATICA: 01

3.- OBJETIVO DEL INDICADOR: MEDIR LA CALIDAD DEL PLENO EN EL DICTADO DE SUS SENTENCIAS.

4.- INTERPRETACION: A MAYOR RESULTADO DEL INDICADOR, MENOR NÚMERO DE SENTENCIAS DE PLENO REVOCADAS POR LOS TRIBUNALES FEDERALES, MAYOR CALIDAD EN LAS SENTENCIAS.

5.- VARIABLES:

CLAVE VARIABLE	DESCRIPCION DE LA VARIABLE
PSPCTF	PORCENTAJE DE SENTENCIAS DE PLENO CONFIRMADAS POR TRIBUNALES FEDERALES
TSADTF	TOTAL DE SENTENCIAS DE AMPARO DIRECTO DICTADAS POR TRIBUNALES FEDERALES.
TSACSP	TOTAL DE SENTENCIAS DE AMPARO QUE CONFIRMAN LAS SENTENCIAS DEL PLENO.

6.- UNIDAD DE MEDIDA DE CADA VARIABLE: SENTENCIAS

CLAVE VARIABLE	UNIDAD DE MEDIDA
TSADTF	SENTENCIAS
TSACSP	SENTENCIAS

7.- FUENTE DE DATOS DE CADA VARIABLE:

CLAVE VARIABLE	FUENTE DE DATOS		
	NOMBRE DEL REGISTRO, REPORTE O DOCUMENTO DONDE SE OBTIENE LA INFORMACION	SISTEMA INFORMATICO QUE GENERA EL REGISTRO, REPORTE O DOCUMENTO DE DONDE SE OBTIENE LA VARIABLE	AREA ENCARGADA DE GENERAR O CONCENTRAR LA INFORMACION EN LA DEPENDENCIA PARA ALIMENTAR A LA VARIABLE
TSADTF	REPORTE DE AMPAROS.	SISTEMA DE CONTROL DE EXPEDIENTES.	SECRETARIA GENERAL DE ACUERDOS.
TSACSP	REPORTE DE AMPAROS.	SISTEMA DE CONTROL DE EXPEDIENTES.	SECRETARIA GENERAL DE ACUERDOS.



TRIBUNAL ESTATAL DE JUSTICIA ADMINISTRATIVA

BAJA CALIFORNIA

8.- FORMULA: $PSPCTF = (TSACSP / TSADTF) \times 100$

9.- UNIDAD DE MEDIDA DEL RESULTADO: Porcentaje

10.- RANGO DE VALOR SEMAFORIZACION:

	AMARILLO	VERDE
$\leq 49\%$	$\geq 50\% \text{ o } \leq 74\%$	$\geq 75\%$

11.- LINEA BASE:

VALOR:	75%
PERIODO O FECHA:	DICIEMBRE 2018

12.- META DEL INDICADOR: ANUAL: 75%

13.- FRECUENCIA DE MEDICION: TRIMESTRAL

GLOSARIO Y OBSERVACIONES:

SENTENCIAS DE PLENO: DECISIÓN DEL PLENO DEL TRIBUNAL QUE RESUELVE LOS RECURSOS DE REVISION PROMOVIDOS EN CONTRA DE SENTENCIAS DE LAS SALAS.

TRIBUNALES FEDERALES: TRIBUNALES COLEGIADOS DE CIRCUITO QUE RESUELVEN LOS AMPAROS DIRECTOS.

SENTENCIAS DE AMPARO: DETERMINACIONES DE LOS TRIBUNALES FEDERALES EN CONTRA DE LAS SENTENCIAS DEL PLENO DEL TRIBUNAL.

SISTEMA DE CONTROL DE EXPEDIENTES: PROGRAMA DE COMPUTO QUE CONTIENE TODA LA INFORMACION GENERADA EN LOS EXPEDIENTES DE LOS JUICIOS PROMOVIDOS EN EL TRIBUNAL.

VALIDACION DEL INDICADOR

RESPONSABLE DEL INDICADOR Y UNIDAD EJECUTORA

COORDINADOR INSTITUCIONAL

LIC. CARLOS RODOLFO MONTERO VÁZQUEZ
MAGISTRADO PRESIDENTE DEL TRIBUNAL

CLAUDIA CAROLINA GÓMEZ TORRES
SECRETARIA GENERAL DE ACUERDOS.



PLENO



TRIBUNAL ESTATAL DE JUSTICIA ADMINISTRATIVA
BAJA CALIFORNIA

FICHA TECNICA DE INDICADOR

CLAVE: TCA -02/01

NOMBRE DEL INDICADOR: ATENCION DE SOLICITUDES DE ACCESO A INFORMACION PUBLICA

TIPO: COBERTURA EFICIENCIA EFICACIA CALIDAD EQUIDAD IMPACTO SOC.

1.- LIGA AL PDI 2014-2018: 2.1.1

2.- ESTRUCTURA PROGRAMATICA: 02

3.-OBJETIVO DEL INDICADOR: MEDIR LA COBERTURA DE RESPUESTA A LAS SOLICITUDES DE ACCESO A INFORMACION PUBLICA QUE SE PRESENTEN EN EL TRIBUNAL

4.- INTERPRETACION: A MAYOR RESULTADO DEL INDICADOR, MAYOR NUMERO DE SOLICITUDES RESUELTAS

5.- VARIABLES:

CLAVE VARIABLE	DESCRIPCION DE LA VARIABLE
TSAP	TOTAL DE SOLICITUDES DE ACCESO PRESENTADAS
TSR	TOTAL DE SOLICITUDES RESPONDIDAS

6.- UNIDAD DE MEDIDA DE CADA VARIABLE:

CLAVE VARIABLE	UNIDAD DE MEDIDA
GCSA	GRADO DE COBERTURA DE SOLICITUDES DE ACCESO
TSAP	SOLICITUDES DE ACCESO
TSR	RESPUESTA A LAS SOLICITUDES

7.- FUENTE DE DATOS DE CADA VARIABLE:

CLAVE VARIABLE	FUENTE DE DATOS		
	NOMBRE DEL REGISTRO, REPORTE O DOCUMENTO DONDE SE OBTIENE LA INFORMACION	SISTEMA INFORMATICO QUE GENERA EL REGISTRO, REPORTE O DOCUMENTO DE DONDE SE OBTIENE LA VARIABLE	AREA ENCARGADA DE GENERAR O CONCENTRAR LA INFORMACION EN LA DEPENDENCIA PARA ALIMENTAR A LA VARIABLE
TSAP	REGISTRO DE SOLICITUDES	LIBRO DE REGISTRO DE SOLICITUDES Y PAGINA WEB DEL TRIBUNAL	UNIDAD DE TRANSPARENCIA
TSR	REGISTRO DE SOLICITUDES	LIBRO DE REGISTRO DE SOLICITUDES Y PAGINA WEB DEL TRIBUNAL	UNIDAD DE TRANSPARENCIA

011314
C.A.S.



TRIBUNAL ESTATAL DE JUSTICIA ADMINISTRATIVA

BAJA CALIFORNIA

8.- FORMULA= (TSR X 100 / TSAP)

9.- UNIDAD DE MEDIDA DEL RESULTADO: PORCENTAJE

10.- RANGO DE VALOR SEMAFORIZACION:

	AMARILLO	VERDE
$\geq 89\%$	$< 89\% \text{ o } \geq 94\%$	$\leq 95\%$

11.- LINEA BASE:

VALOR:	95%
PERIODO O FECHA:	DICIEMBRE 2018

12.- META DEL INDICADOR: ANUAL: 95%

13.- FRECUENCIA DE MEDICION: TRIMESTRAL

GLOSARIO Y OBSERVACIONES:

SOLICITUDES DE ACCESO: SOLICITUD PRESENTADA ANTE EL TRIBUNAL MEDIANTE LA CUAL SE PIDE INFORMACIÓN SOBRE LA FUNCIÓN JURISDICCIONAL O ADMINISTRATIVA.

UNIDAD DE TRANSPARENCIA: ÓRGANO DEL TRIBUNAL ENCARGADO DE DAR RESPUESTA A LAS SOLICITUDES DE ACCESO A INFORMACIÓN.


RESPUESTA A LA SOLICITUD: CONTESTACIÓN A LO PEDIDO Y ENTREGA, EN SU CASO, DE LA INFORMACIÓN SOLICITADA.


VALIDACION DEL INDICADOR

RESPONSABLE DEL INDICADOR

COORDINADOR INSTITUCIONAL

LIC. CARLOS RODOLFO MONTERO VÁZQUEZ
MAGISTRADO PRESIDENTE DEL TRIBUNAL


CLAUDIA CAROLINA GOMEZ TORRES
TITULAR DE LA UNIDAD DE TRANSPARENCIA



PLENO



TRIBUNAL ESTATAL DE JUSTICIA ADMINISTRATIVA
BAJA CALIFORNIA

FICHA TECNICA DE INDICADOR

CLAVE: TCA -03/01

NOMBRE DEL INDICADOR: ÍNDICE DE EFICIENCIA PROGRAMÁTICA PRESUPUESTAL.

TIPO: COBERTURA EFICIENCIA EFICACIA CALIDAD EQUIDAD IMPACTO SOC.

1.- LIGA AL PDI 2014-2018: 3.4.1

2.- ESTRUCTURA PROGRAMATICA: 03

3.-OBJETIVO DEL INDICADOR: GRADO DEL CUMPLIMIENTO PROGRAMÁTICO Y PRESUPUESTAL DEL TRIBUNAL AL PERIODO, CON RELACIÓN A LAS METAS PROGRAMADAS Y PRESUPUESTO ASIGNADO EN EL MISMO PERIODO DE TIEMPO.

4.- INTERPRETACION: A MAYOR CERCANIA DEL INDICADOR AL 100% , MAYOR CUMPLIMIENTO DE LOS COMPROMISOS PROGRAMÁTICOS Y PRESUPUESTALES ESTABLECIDOS, MAYOR EFICIENCIA PROGRAMÁTICA PRESUPUESTAL POR PARTE DEL TRIBUNAL.

5.- VARIABLES:


CLAVE VARIABLE	DESCRIPCION DE LA VARIABLE
EPPTAL	EFICIENCIA PROGRAMÁTICA PRESUPUESTAL.
PGCPP	PROMEDIO GENERAL DE CUMPLIMIENTO PROGRAMÁTICO AL PERIODO.
TPAP	TOTAL DE PRESUPUESTO ASIGNADO AL PERIODO.
TPEP	TOTAL DE PRESUPUESTO EJERCIDO AL PERIODO.

6.- UNIDAD DE MEDIDA DE CADA VARIABLE:

CLAVE VARIABLE	UNIDAD DE MEDIDA
PGCPP	PORCENTAJE
TPAP	MILES DE PESOS
TPEP	MILES DE PESOS

7.- FUENTE DE DATOS DE CADA VARIABLE:

CLAVE VARIABLE	FUENTE DE DATOS		
	NOMBRE DEL REGISTRO, REPORTE O DOCUMENTO DONDE SE OBTIENE LA INFORMACION	SISTEMA INFORMATICO QUE GENERA EL REGISTRO, REPORTE O DOCUMENTO DE DONDE SE OBTIENE LA VARIABLE	AREA ENCARGADA DE GENERAR O CONCENTRAR LA INFORMACION EN LA DEPENDENCIA PARA ALIMENTAR A LA VARIABLE
PGCPP	REPORTE DE AVANCE DE ACTIVIDADES Y METAS POR SUBPROGRAMA DEL SISTEMA DE CONTROL DE EXPEDIENTES Y REPORTES PRESIDENCIA	SISTEMA DE CONTROL DE EXPEDIENTES	SECRETARIA GENERAL DE ACUERDOS
TPAP	REPORTE DE AVANCE PRESUPUESTAL POR GRUPO DE GASTO, DEL SISTEMA DE CONTABILIDAD	SISTEMA DE CONTABILIDAD	UNIDAD ADMINISTRATIVA Y SECRETARIA GENERAL DE ACUERDOS
TPEP	REPORTE DE AVANCE PRESUPUESTAL POR GRUPO DE GASTO, DEL SISTEMA DE CONTABILIDAD	SISTEMA DE CONTABILIDAD	UNIDAD ADMINISTRATIVA Y SECRETARIA GENERAL DE ACUERDOS





TRIBUNAL ESTATAL DE JUSTICIA ADMINISTRATIVA

BAJA CALIFORNIA

8.- FORMULA: $EPPTAL = (PGCPP + ((TPEP / TPAP) \times 100)) / 2$

9.- UNIDAD DE MEDIDA DEL RESULTADO: Porcentaje

10.- RANGO DE VALOR SEMAFORIZACION:

	AMARILLO	VERDE
EPPTAL < 60 %	EPPTAL ≥ 60% < 80%	EPPTAL ≥ 80%

11.- LINEA BASE:

VALOR:	100 %
PERIODO O FECHA:	DICIEMBRE 2018

12.- META DEL INDICADOR: ANUAL: 100%

13.- FRECUENCIA DE MEDICION: Semestral

GLOSARIO Y OBSERVACIONES:

ACTIVIDADES Y METAS PROGRAMADAS AL PERIODO: SE REFIERE A LA CANTIDAD DE ACCIONES PROGRAMAS POR META Y A LA CANTIDAD DE METAS PROGRAMADAS AL PERIODO, ESTABLECIDAS PARA CUMPLIR EL PROGRAMA OPERATIVO ANUAL, AUTORIZADAS POR EL PLENO DEL TRIBUNAL.

PROMEDIO GENERAL DE CUMPLIMIENTO PROGRAMÁTICO: ESTE VALOR SE OBTIENE DE LOS REPORTES DE SISTEMA DE CONTROL DE EXPEDIENTES EN EL QUE SE REGISTRA LA ACTIVIDAD JURISDICCIONAL DEL TRIBUNAL Y DE LOS REPORTES DE LA PRESIDENCIA, SECRETARIA GENERAL DE ACUERDOS Y UNIDAD ADMINISTRATIVA, EN LO QUE SE REFIERE A LAS ACTIVIDADES Y METAS QUE SON DE APOYO A LA LABOR JURISDICCIONAL DEL TRIBUNAL.

PRESUPUESTO ASIGNADO AL PERIODO: CORRESPONDE AL RECURSO PRESUPUESTAL ASIGNADO A CADA SUBPROGRAMA (INCLUYE LAS MODIFICACIONES AL PRESUPUESTO). ESTE RECURSO ESTÁ DESTINADO PARA FINANCIAR EL CUMPLIMIENTO DEL PROGRAMA OPERATIVO ANUAL. CORRESPONDE AL PRESUPUESTO AUTORIZADO.

PRESUPUESTO EJERCIDO EN EL PERIODO: SE REFIERE AL RECURSO PRESUPUESTAL QUE EL TRIBUNAL UTILIZO EN EL PERIODO PARA EL CUMPLIMIENTO DE LAS ACCIONES Y METAS ESTABLECIDAS EN EL PROGRAMA OPERATIVO ANUAL.

NOTA ACLARATORIA: PARA EL CÁLCULO DE ESTE INDICADOR SE CONSIDERARAN LOS GRUPOS DE GASTO 100000, 200000, 300000 Y 500000.

VALIDACION DEL INDICADOR

RESPONSABLE DEL INDICADOR Y UNIDAD EJECUTORA	COORDINADOR INSTITUCIONAL
LIC. CARLOS RODOLFO MONTE VÁZQUEZ MAGISTRADO PRESIDENTE DEL TRIBUNAL	BEATRIZ LUNA MENDIVIL JEFE DE LA UNIDAD ADMINISTRATIVA DEL TRIBUNAL.



PLENO



TRIBUNAL ESTATAL DE JUSTICIA ADMINISTRATIVA
BAJA CALIFORNIA

FICHA TECNICA DE INDICADOR

CLAVE: 03/02

NOMBRE DEL INDICADOR: PORCENTAJE DE JUICIOS PROMOVIDOS POR GENERO

TIPO: COBERTURA EFICIENCIA EFICACIA CALIDAD EQUIDAD IMPACTO SOC.

1.- LIGA AL PDI 2014-2018: 3.3 , 3.3.1 y 3.3.1.2

2.- ESTRUCTURA PROGRAMATICA: 03

3.-OBJETIVO DEL INDICADOR: MEDIR EL PORCENTAJE DE JUICIOS QUE PROMUEVEN HOMBRES Y MUJERES ANTE EL TRIBUNAL

4.- INTERPRETACION: A MAYOR PORCENTAJE DEL INDICADOR, MAYOR TENDENCIA DE PROMOCIÓN DE UN GENERO EN PARTICULAR, HOMBRES O MUJERES

5.- VARIABLES:

CLAVE VARIABLE	DESCRIPCION DE LA VARIABLE
DPH	DEMANDAS PRESENTADAS POR HOMBRES
DPM	DEMANDAS PRESENTADAS POR MUJERES
DPPM	DEMANDAS PRESENTADAS POR PERSONAS MORALES
TDP	TOTAL DE DEMANDAS PRESENTADAS

6.- UNIDAD DE MEDIDA DE CADA VARIABLE:

CLAVE VARIABLE	UNIDAD DE MEDIDA
DPH	DEMANDAS
DPM	DEMANDAS
DPPM	DEMANDAS
TDP	DEMANDAS

7.- FUENTE DE DATOS DE CADA VARIABLE:

CLAVE VARIABLE	FUENTE DE DATOS		
	NOMBRE DEL REGISTRO, REPORTE O DOCUMENTO DONDE SE OBTIENE LA INFORMACION	SISTEMA INFORMATICO QUE GENERA EL REGISTRO, REPORTE O DOCUMENTO DE DONDE SE OBTIENE LA VARIABLE	AREA ENCARGADA DE GENERAR O CONCENTRAR LA INFORMACION EN LA DEPENDENCIA PARA ALIMENTAR A LA VARIABLE
DPH	REPORTE DE DEMANDAS	SISTEMA DE CONTROL DE EXPEDIENTES	SECRETARIA GENERAL DE ACUERDOS.
DPM	REPORTE DE DEMANDAS	SISTEMA DE CONTROL DE EXPEDIENTES	SECRETARIA GENERAL DE ACUERDOS.
DPPM	REPORTE DE DEMANDA	SISTEMA DE CONTROL DE EXPEDIENTES	SECRETARIA GENERAL DE ACUERDOS.
TDP	REPORTE DE DEMANDAS	SISTEMA DE CONTROL DE EXPEDIENTES	SECRETARIA GENERAL DE ACUERDOS.



TRIBUNAL ESTATAL DE JUSTICIA ADMINISTRATIVA

BAJA CALIFORNIA

8.- FORMULA: DPM/TDPX100
DPH/TDPX100

9.- UNIDAD DE MEDIDA DEL RESULTADO: PORCENTAJE

10.- RANGO DE VALOR (SEMAFORIZACION): ESTA INFORMACIÓN ESTARÁ PENDIENTE HASTA LOGRAR ESTADÍSTICA HISTORICA

	AMARILLO	VERDE

11.- LINEA BASE:

VALOR:	
PERIODO O FECHA:	DICIEMBRE 2018

12.- META DEL INDICADOR: PENDIENTE ANUAL:

13.- FRECUENCIA DE MEDICION: TRIMESTRAL/ANUAL

GLOSARIO Y OBSERVACIONES:
DEMANDAS:

SISTEMA DE CONTROL DE EXPEDIENTES: PROGRAMA DE CÓMPUTO QUE CONTIENE TODA LA INFORMACIÓN GENERADA EN LOS EXPEDIENTES DE LOS JUICIOS PROMOVIDOS EN EL TRIBUNAL.


VALIDACION DEL INDICADOR

RESPONSABLE DEL INDICADOR Y UNIDAD EJECUTORA

COORDINADOR INSTITUCIONAL

LIC. CARLOS RODOLFO MONTERO VÁZQUEZ
MAGISTRADO PRESIDENTE DEL TRIBUNAL

CLAUDIA CAROLINA GÓMEZ TORRES
PLENO DEL TRIBUNAL.



PLENO



TRIBUNAL ESTATAL DE JUSTICIA ADMINISTRATIVA
BAJA CALIFORNIA

FICHA TECNICA DE INDICADOR

CLAVE: TCA 04/01

NOMBRE DEL INDICADOR: COBERTURA DE SERVIDORES PUBLICOS CON ACCIONES DE CAPACITACION

TIPO: COBERTURA EFICIENCIA EFICACIA CALIDAD X EQUIDAD IMPACTO SOC.

1.- LIGA AL PDI 2013-2018:
EJE1: ADMINISTRACIÓN DE RECURSOS OBJETIVO 1.3 CREAR E INSTITUCIONALIZAR UN MODELO DE CARRERA JURISDICCIONAL ESTRATEGIA 1.3.1 DESARROLLO DE CARRERA JURISDICCIONAL
EJE3: ADMINISTRACIÓN DE RECURSOS OBJETIVO 3.1 EVALUAR EL NIVEL DE DESEMPEÑO DEL PERSONAL Y EL LOGRO DE LAS METAS DEL TRIBUNAL ESTRATEGIA 3.1.1 EVALUACIÓN DEL DESEMPEÑO DEL PERSONAL ESTRATEGIA 3.2.1 MODERNIZACIÓN DE PROCESOS ADMINISTRATIVOS

2.- ESTRUCTURA PROGRAMATICA:
04 - PROFESIONALIZACION Y DESARROLLO INSTITUCIONAL/
01 CAPACITACION DEL PERSONAL

3.- ¿QUÉ MIDE?
COBERTURA DE SERVIDORES PÚBLICOS CAPACITADOS CUANDO MENOS CON UNA ACCIÓN DE CAPACITACIÓN EN EL PERÍODO EVALUADO DE UN AÑO.


4. INTERPRETACIÓN O LECTURA:
A MAYOR VALOR DEL RESULTADO DEL INDICADOR, MAYOR COBERTURA DE SERVIDORES PÚBLICOS CON ACCIONES DE CAPACITACIÓN DE ACUERDO A ESPECIFICACIONES DEL PUESTO QUE OCUPAN, CONTRIBUYENDO CON ELLO A UNA MEJOR CALIDAD DE LOS SERVICIOS PÚBLICOS.

5.- VARIABLES:

CLAVE VARIABLE	DESCRIPCION DE LA VARIABLE
COSPC	COBERTURA DE SERVIDORES PÚBLICOS CAPACITADOS
CSPC	CANTIDAD DE SERVIDORES PÚBLICOS CAPACITADOS
TSP	TOTAL DE SERVIDORES PÚBLICOS

6.- UNIDAD DE MEDIDA DE CADA VARIABLE:

CLAVE VARIABLE	UNIDAD DE MEDIDA
CSPC	SERVIDORES PÚBLICOS
TSP	SERVIDORES PÚBLICOS



P L E N O



TRIBUNAL ESTATAL DE JUSTICIA ADMINISTRATIVA

BAJA CALIFORNIA

7.- FUENTE DE DATOS DE CADA VARIABLE:

CLAVE VARIABLE	FUENTE DE DATOS
CSPC	ESTADÍSTICA DEL ÁREA ADMINISTRATIVA
TSP	REPORTE DE PERSONAL GENERADO DEL ÁREA ADMINISTRATIVA.

8.- FORMULA: $COSPC = (CSPC/TSP) * 100$

9.- UNIDAD DE MEDIDA DEL RESULTADO: PORCENTAJE

10.- RANGO DE VALOR SEMAFORIZACION:

	AMARILLO	VERDE
PSPEDS \leq 34%	PSPEDS $>$ 35%, PSPEDS \leq 49%	PSPEDS \geq 50%

11.- Meta anual:

Valor: 80.0 año: 2018

12.- PERIODO

AÑO: 2018

13.- FRECUENCIA DE MEDICION: Semestral

GLOSARIO Y OBSERVACIONES:

SERVIDORES PÚBLICOS DE BASE Y DE CONFIANZA: PERSONAL ADSCRITO AL TRIBUNAL EN CUALQUIERA DE LAS FUNCIONES SUSTANTIVAS JURIDICCIONAL O ADMINISTRATIVAS.

ACCION DE CAPACITACIÓN: CUALQUIER TIPO DE NECESIDAD ESTABLECIDA PARA FORTALECER LA CAPACIDAD DE OPERACIÓN TÉCNICA Y/O ADMINSTRATIVA DEL TRIBUNAL.

B VALIDACION DEL INDICADOR

RESPONSABLE DEL INDICADOR Y UNIDAD EJECUTORA	COORDINADOR INSTITUCIONAL
LIC. CARLOS RODOLFO MONTERO VÁZQUEZ MAGISTRADO PRESIDENTE DEL TRIBUNAL	BEATRIZ LUNA MENDIVIL JEFE DE LA UNIDAD ADMINISTRATIVA.



PLENO